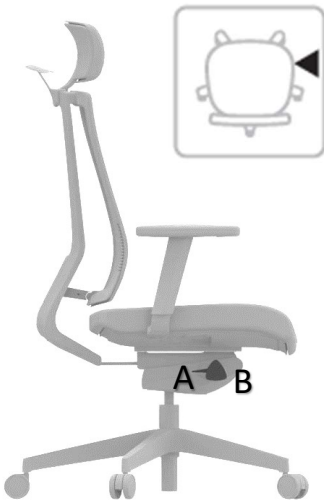


Návod na ovládání židle G1



A – Páčka – ovládání výšky sedáku

Výšku sedáku lze nastavit stisknutím páčky směrem nahoru. Nastavení je pomocí plynového pístu.

B – Kolečko – ovládání tuhosti přitlaku opěráku

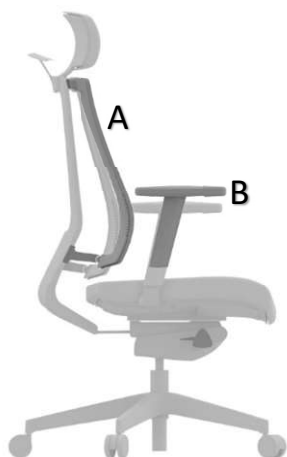
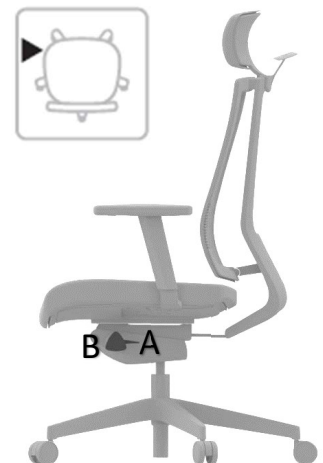
Otáčením kolečka vpřed či vzad lze nastavit tuhost a přitlak zádové opěry. Otáčením vpřed se přitlak zvyšuje a otáčením vzad se přitlak snižuje.

A – Páčka – ovládání hloubky sedáku (slide)

Posun sedáku lze nastavit stisknutím páčky směrem nahoru a posunutím sedáku vpřed či vzad.

B – Kolečko – ovládání sklonu opěráku

Otáčením kolečka vpřed lze uzamknout polohu opěráku v určené poloze. Otáčením vzad se opěrák uvolní a je ve stálém kontaktu s Vašimi zády (doporučeno).



A – Opěrák – nastavení bederní části

Podpora v bederní části zad se nastavuje změnou celého tvaru opěráku. Potáhnutím za spodní část opěráku směrem nahoru nastavíte hloubku opěry. V horní mezní poloze lze opěrák vrátit do původní polohy.

B – Tlačítka – nastavení výšky 3D područek

Tlačítko je v přední části područek (pod opěrkou) a stisknutím lze nastavit výška. Posunem horní měkčené opěrky lze nastavit hloubku a natočení opěrky.