

A modern office interior with a curved glass wall, teal and yellow seating, and desks with computers. The ceiling has a white grid pattern. The text "INSPIRACE PRO VAŠE KANCELÁŘE" is overlaid on the bottom right of the image.

INSPIRACE
PRO
VAŠE KANCELÁŘE

Od jednoho počítačového stolu k silné a stabilní společnosti v oblasti interiérového designu kanceláří

Náš příběh začal v roce 1993. Vydali jsme se na misi, jejímž cílem je zpřístupnit kvalitní a moderní pracovní prostory více lidem.

Nabízíme profesionální služby spojené jak s návrhy ve 3D, tak i se samotnou realizací celé zakázky.

To vše díky pečlivě vybraným výrobcům s moderní nabídkou kancelářského nábytku, sedacího nábytku a akustických řešení.

Působíme na celém území České republiky a na naši nabídku se můžete podívat v našich dvou showroomech v Praze a v Brně.

Spolupracujeme i na projektech architektonických kanceláří, kde přinášíme kromě produktů i zkušenosti a podporu pro zákazníka.

NAŠE SLUŽBY	> 5
DESIGNÉŘI	> 8
KANCELÁŘSKÝ NÁBYTEK	> 12
ÚLOŽNÉ PROSTORY	> 92
AKUSTICKÁ ŘEŠENÍ	> 124
ŽIDLE	> 158
KŘESLA A SEDAČKY	> 238
MANAŽERSKÝ NÁBYTEK	> 272
RECEPCE	> 298
MATERIÁLY	> 316
DOPLŇKOVÝ SORTIMENT	> 322
ZAKÁZKOVÁ VÝROBA	> 326
DEFINICE IKON	> 336

OD NÁVRHU AŽ PO KOMPLETNÍ REALIZACI

5

“ Z mých dlouholetých zkušeností jsem zjistil, že, stejně jako já, mají naši zákazníci rádi funkční a kvalitní výrobky a nejsou ochotni platit za to, co vlastně nepotřebují. Proto v našich projektech navrhujeme funkční, vysoce kvalitní, atraktivní, a přitom jednoduché interiéry. Naše designové motto je: Nic zbytečného.”

Leoš Srpek
zakladatel a majitel společnosti

Obchodní servis

Osobní konzultant

Nabízíme Vám osobní přístup i poradenství v oblasti interiérového vybavení. Jakékoli Vaše technické či finanční požadavky řeší po celou dobu spolupráce Váš osobní konzultant.

Zjišťování Vašich potřeb a představ

Naši osobní konzultanti Vám formou rozhovoru a vhodně kladenými dotazy pomohou:

- analyzovat Vaše skutečné potřeby
- vyjasnit tok dokumentů a organizační i celkovou strukturu Vaší společnosti
- 6 → optimalizovat Vaše produktové a cenové představy s celkovým pojetím interiéru
- s doplňky, barevností a dalšími detaily

Architektonické studio

Připravíme pro Vás architektonické návrhy včetně vizualizací na základě Vašich potřeb a požadavků. Naši architekti pro Vás vytvoří návrhy v následujícím sledu:

- První fáze návrhu (capacity planning) rozdělí prostor v půdorysu pro jednotlivá oddělení podle stylu jejich práce, pracovníků a toku dokumentů ve společnosti.
- V druhé fázi (space planning) řešíme už konkrétní půdorysné umístění vybraných pracovišť do vyčleněného prostoru.
- Další fází je vizualizace čili zhotovení 3D pohledů na jednotlivá oddělení včetně barevnosti koberců, žaluzií, nábytku a materiálů.
- V poslední fázi můžeme na Vaši žádost vytvořit výhledové návrhy pro případnou další expanzi v budoucnu. Přinesou Vám inspiraci a usnadní rozhodování v případě růstu společnosti a při začleňování nových pracovníků.

Cenové nabídky a smluvní podmínky

Cenové nabídky připravujeme vždy dle Vašich požadavků – mohou být rozděleny podle místností, oddělení, sortimentu, nebo mohou mít podobu konečné cenové rekapitulace. Samozřejmě součástí cenových nabídek jsou i smluvní podmínky k produktům, jako je termín dodání, záruky a podobně.

Nabídka financování

Naše společnost Vám v případě zájmu zajistí výhodné financování.

Prezentační místnosti

Nabízený nábytek si můžete prohlédnout ve vzorových sestavách vystavených v showroomech v Brně a v Praze.

Realizační servis

Doprava a montáž

Zajistíme Vám bezproblémovou dopravu našich produktů na místo určení a náš montážní tým Vám interiérové vybavení profesionálně nainstaluje. Postaráme se také o odvoz i ekologickou likvidaci obalů, takže Vám interiér předáme uklizen a připraven k okamžitému užívání.

Zajištění stěhování

Pomůžeme Vám s demontáží, stěhováním a následnou montáží nábytku. Můžeme zajistit kompletně celou akci, včetně logistického zpracování, časového harmonogramu, přepravní služby a pracovníka pro řízení a koordinaci celé akce. Stejně jako u montáží je možné tuto službu provádět i ve večerních hodinách a o víkendech.

Zakázková výroba

Dle Vašich požadavků nebo požadavků navržených v dispozičním řešení interiéru můžeme vyrobit nábytkové díly i na míru. Dodací termíny jsou shodné s dodacími podmínkami pro standardně nabízený sortiment.

Komplexní dodávky

V oblasti vybavování interiéru Vám nabízíme i komplexní službu „generálního dodavatele“ – zajistíme dodávky a instalaci podlahových krytin, interiérových příček, podhledů, osvětlení, výmalbu a podobně.“

Garance jakosti a certifikace

Kancelářský nábytek a sedací nábytek je certifikován a splňuje podmínky Evropské unie.

Poprodejní servis

Záruční a pozáruční servis

Na veškeré námi dodávané produkty samozřejmě zajišťujeme záruční a pozáruční servis. Vaše objednávky na doplnění interiéru zpracujeme a dodáme ve standardních termínech naší společnosti.

Pojištění společnosti

Naše společnost je pojištěna proti škodě způsobené činností společnosti a jejich zaměstnanců.

DESIGNÉŘI

Baldanzi & Novelli Designers



“Pozoruhodná věc, kterou jsem při spolupráci objevil, je touha vytvářet věci. Při vzájemné spolupráci se naše dvě kultury navzájem mísí a doplňují, což vede k třetímu prvku – energii, kterou jinde nenajdeme.”

Poté, co vystudovali průmyslový design ve Florencii, začali Adriano Baldanzi a Alessandro Novelli s dalšími kolegy pracovat v oblasti designu a firemní grafiky. Jejich kancelář Baldanzi & Novelli vznikla v roce 1984, kdy byla založena i společnost CASAMANIA, která vyrábí nábytkové doplňky.

8

WENDY



NORA



ALICE



ALICE Wood



BALDANZI & NOVELLI DESIGNERS

DESIGNÉŘI

Christina Strand a Niels Hvass



“Při naší vzájemné spolupráci jsme cítili, že strategie společnosti zapadá do našeho způsobu práce. Navázali jsme dobrý vztah a setkali jsme se se skvělými nadšenými lidmi, kteří chtějí posunout společnost vpřed.”

Strand + Hvass mají dlouholeté zkušenosti ve světě designu. V průběhu let se jejich styl vyvinul tak, aby se stal moderním a inovativním, avšak založeným na klasických hodnotách a nadčasové estetice. Mají odvážnou vizi hodnoty a dopadu designu na dnešní svět a vytvářejí jedinečné produkty, které se k nim hodí.

9

TINA Lounge



TINA



TOP-J



ACOUSTIC BOX



TOP-J Chill Out



CHRISTINA STRAND A NIELS HVASS

Gediminas Juška



“*Spojuji TOP OFFICE s profesionalitou, spolehlivostí a důsledností. Produkty společnosti se vyznačují vysokou kvalitou a moderním a elegantním designem.*”

Gediminas Juška začal navrhovat kancelářský nábytek v roce 2000, krátce po ukončení studia architektury na Akademii umění ve Vilniusu. Od té doby jeho výtvořiny pro společnost získaly cenu Grand Prix na veletrhu Furniture 2001, ocenění Main Prize of Good Design 2012 a další ceny na národních i mezinárodních akcích. Juška se vždy specializoval na kancelářský nábytek a interiéry.

10

NORMA



ARIES



Roberto Lucci a Paolo Pampanoni



Roberto Lucci navrhuje již více než půl století, vždy veden představou, že design je kreativní řešení problémů. Nebo, jak sám říká:

“*Kreativita sama o sobě není navrhování a řešení problémů, bez kreativity také není navrhování.*”

Jeho partner Paolo Pampanoni je architektem z Umbrie se specializací na architekturu pro práci a design. Jeho hlavním principem je „výkonnostní princip“: každý aspekt navrhování prostoru nebo produktů musí vést k formálnímu, funkčnímu, technickému nebo ekonomickému výkonu.

PAVO



11

Kazuko Okamoto

“*Zjistila jsem, že je zajímavé vytvořit nábytek, který nabízí způsoby, jak ho používat, žít a vytvořit si místo, aniž by byl omezen již existujícím konceptem.*”



CAROL



Kazuko Okamoto, která se narodila v japonském Chiba, strávila deset let po ukončení studia ICS College of Arts v Tokyu v Japonsku, než se přestěhovala do Milána a pracovala ve studiu, poté jako nezávislá designérka. Díky svému jedinečnému úhlu pohledu získala druhé místo v soutěži „Only for Women 2001 Awards“ na veletrhu SalTOP – O del Mobile v Milánu.

KANCELÁŘSKÝ NÁBYTEK

VÝŠKOVĚ NASTAVITELNÉ STOLY



TOP-A
> 18



TOP-M
> 22



TOP-E
> 28



TOP-O
> 32

12

KANCELÁŘSKÉ STOLY



MOON Wood
> 34



MOON
> 40



PYXIS
> 48



ARIES
> 54



TOP-E
> 58



TOP-O
> 59



OPTIMA C
> 60



OPTIMA Plus
> 61

13

KONFERENČNÍ & JEDNACÍ STOLY



MOON Wood
> 62



TOP-J
> 74



FORUM
> 78



MEDIA
> 80



PAVO
> 66



FLIP-TOP
> 76



OPTIMA
> 79

14



MOON
> 70



FLIP-TOP II
> 76



TOP-E
> 79

15



ARIES
> 66



FOLDING
> 76

VYSOKÉ STOLY



MOON Wood

> 82



MOON

> 84



LIGHT

> 84



TOP-J

> 84

16

KONFERENČNÍ STOLKY



MOON Wood

> 86



MOON

> 90



MOBI

> 88



NOVUS

> 90



AMBER

> 89



FORUM

> 91



SITO

> 89



OPTIMA

> 91

17

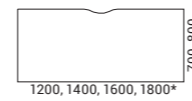
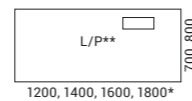
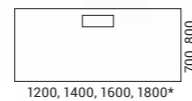

Snadný způsob, jak zůstat
v práci aktivní!

Elektrický dvumotorový nastavitelný stůl TOP-A lze nejlépe
popsat dvěma slovy: funkčnost a kvalita.



↑
MAX
1200 / 1300 mm

MIN
650 / 725 mm
↓



* - pouze 800
** - levá/pravá



Snadné ovládání

Výšku stolu lze upravit buď stisknutím tlačítka
pozice paměti s displejem, nebo ovládacími
tlačítky nahoru a dolů.



Design podnoží

Vyberte si ze tří typů kovových podnoží.
Všechny designy vypadají minimalisticky,
lehce a s různými elegantními akcenty.



Anti-kolizní systém

Dvouúrovňový i tříúrovňový snímač podnoží automaticky zastaví pohyb stolu, pokud v jeho cestě zaznamená překážku. Protikolizní funkce snižuje pravděpodobnost poškození, pokud by se stůl měl srazit s tvrdým předmětem.



VÝŠKOVĚ
NASTAVITELNÉ
STOLY

TOP-M

Posune Vás
kupředu!

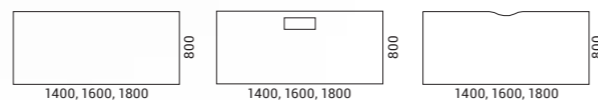
System je dostupný jako jednotlivé stoly
nebo jako sdružené kancelářské stoly,
navržené pro flexibilní uspořádání
pracovních stanic a také pro individuální
nebo skupinovou práci.

22



↑
MAX
1200 / 1300 mm

MIN
650 / 700 mm
↓



TOP-M

VÝŠKOVĚ
NASTAVITELNÉ
STOLY



TOP-M



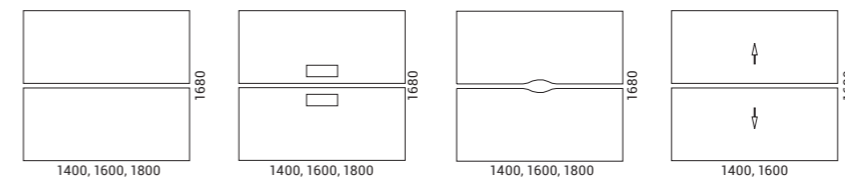
Design nohou

Stoly TOP - M nabízejí výběr ze dvou různých typů nohou. Kovové nohy ve tvaru písmene H poskytují velkorysejší prostor pro pohyb a ukládání věcí. Ti, kteří touží po větším soukromí, si mohou vybrat stůl s krycími panely nohou, které vizuálně zakryjí prostor pod psacím stolem a dodají mu estetický vzhled.

24

Akustika a soustředění

Akustické paravány stolu ACOUSTIC MOD s pevnou výškou, navržené pro kancelářské stoly, zajistí akustický komfort a pomůže Vaším zaměstnancům udržet koncentraci. Oboustranné akustické paravány vám navíc umožňují vytvářet barevné kombinace.



25



TOP-M

TOP-M

VÝŠKOVĚ
NASTAVITELNÉ
STOLY

26

27

TOP-M

TOP-M

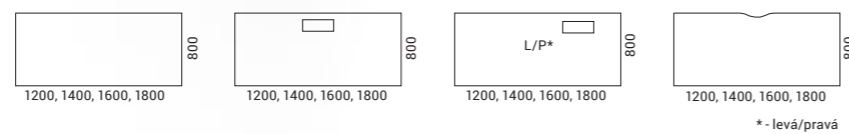


Zvyšuje
produktivitu práce!

Snadno nastavitelný, snadno použitelný,
a je s ním snadné zůstat produktivní déle.



28

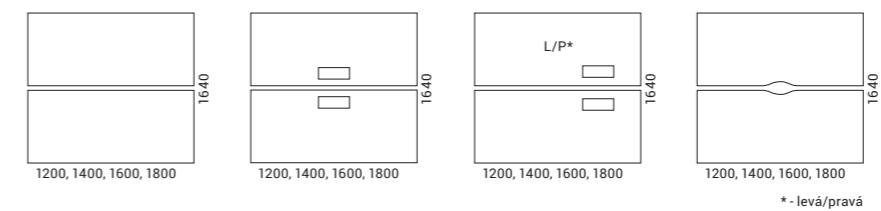


Stabilita

Stoly se dvěma pracovními deskami jsou vynikajícím řešením pro sdružování pracovních stolů. Sdílená podnož výškově nastavitelných stolů poskytuje maximální stabilitu sdružených pracovišť.



29



VÝŠKOVĚ
NASTAVITELNÉ
STOLY

VÝŠKOVĚ
NASTAVITELNÉ
STOLY

30

31

TOP-E

TOP-E



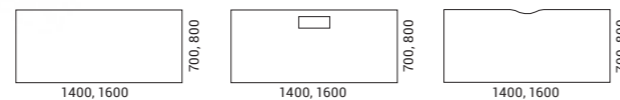
VÝŠKOVĚ
NASTAVITELNÉ
STOLY

TOP-0

Ideální pro každou kancelář

Výškově nastavitelné stoly TOP-0, s jedním motorem, jsou ideální do jakéhokoli kancelářského prostoru díky svému designu a nabízejí skvělý poměr kvality a ceny.

32



TOP-0

VÝŠKOVĚ
NASTAVITELNÉ
STOLY



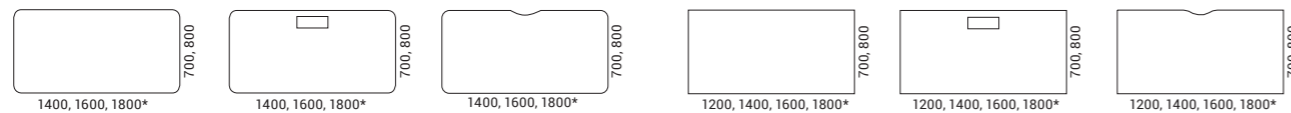
MOON Wood

Dotek přírody
ve Vaší kanceláři!

MOON Wood je systém stolů,
který Vaší kanceláři dodá jemný
pocit luxusu a přiblíží Vám přírodu
a domácí atmosféru!



34



* - only 800

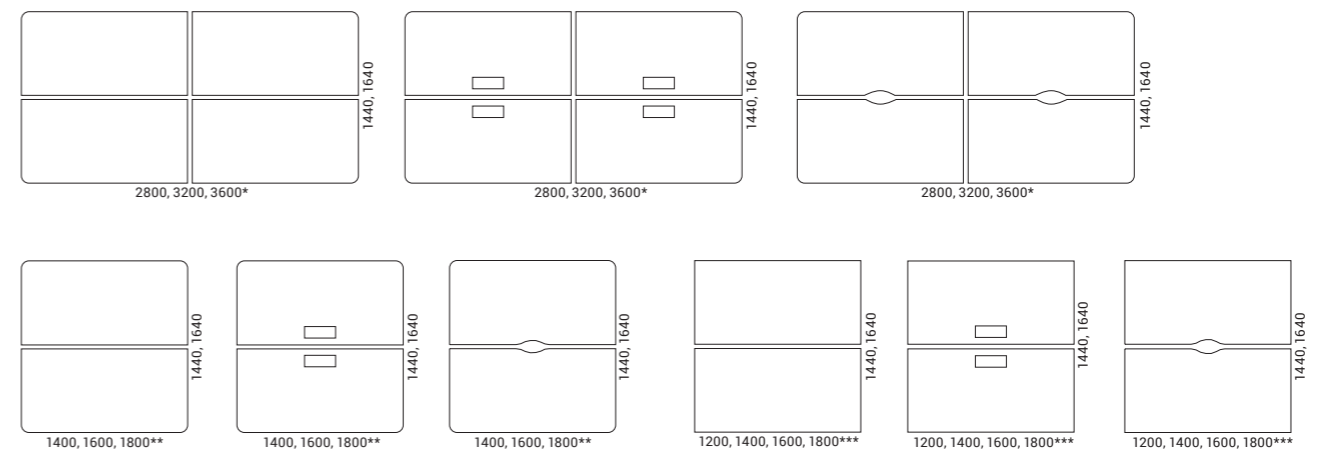


Každý stůl je jedinečný

Textura dřeva a viditelné letokruhy vytvářejí výrazný vzor.
Mořené a lakované dřevo ještě více odhaluje texturu.
Přírodní dřevo má tendenci časem měnit svoji barvu.



Pracovní stoly můžeme spojit do sdružených
pracovišť a přizpůsobit se tak lépe kancelářskému
prostoru. Pomocí čalouněných paravánů vytvoříme
i lepší akustické pohodlí pro více pracovníků.



* - pouze 1640
** - pouze 800, 1640
*** - pouze 800

KANCELÁŘSKÉ
STOLY



Moderní klasika

Nejoblíbenější kancelářské stoly v naší nabídce. Velmi mnoho prvků a kombinací vytváří velmi mnoho různých kombinací a možností. Pokud změňte texturu plochy nebo barvu nohou, budete moci vytvořit zcela nový stůl.

40



MOON

U

Běžné nohy ve tvaru písmene U jsou univerzálním designovým řešením.



A

Nohy ve tvaru písmene A jistě dodají psacím stolům MOON A jemný vzhled a eleganci.



O

Nohy stolu ve tvaru písmene O jsou jedinečné v tom, že si můžete navíc objednat speciální výplň podnože určenou pro dvoumístné a čtyřmístné pracovní stoly.



H

Výškově nastavitelné nohy umožňují snadno měnit výšku stolu od 620 mm do 850 mm.



41

MOON

KANCELÁŘSKÉ STOLY

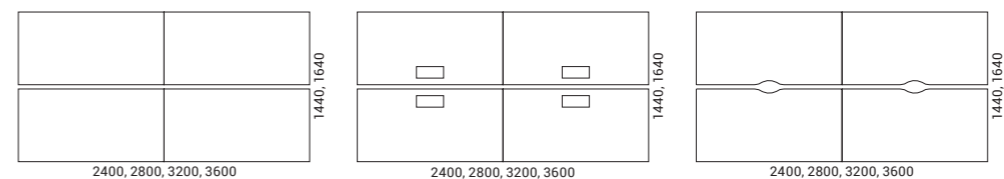

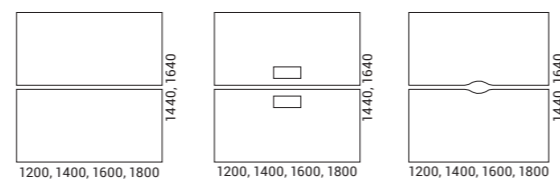
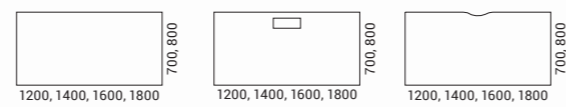
Pracovní stoly můžeme spojit do sdružených pracovišť a přizpůsobit se tak lépe kancelářskému prostoru. Pomocí čalouněných paravánů vytvoříme i lepší akustické pohodlí pro více pracovníků.

KANCELÁŘSKÉ STOLY



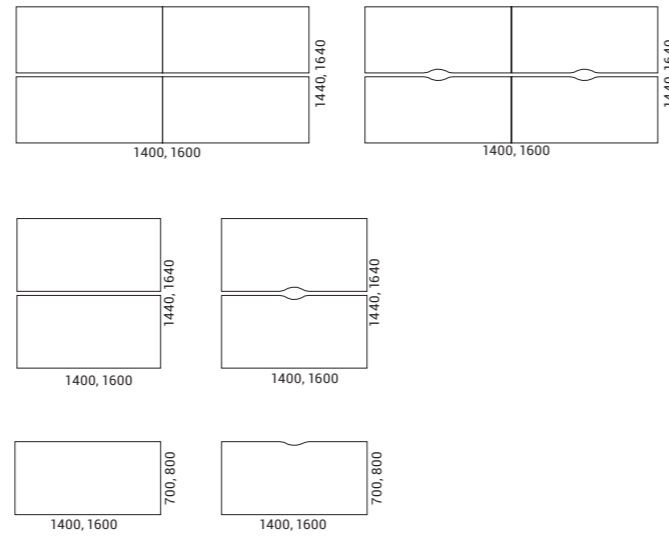
42

43



Výsuvná pracovní plocha

Vyberte si funkční stoly MOON U Slide s výsuvnou pracovní deskou. Uspořádání kabelového kanálu, přístup k napájecí jednotce a vedení kabelů bude mnohem pohodlnější. Tyto stoly jsou založeny na velmi jednoduchém principu: pro přístup ke kabelovému kanálu přitáhněte pracovní plochu směrem k sobě; pokud chcete kabely skrýt, jednoduše lehce zatlačte na plochu.



44



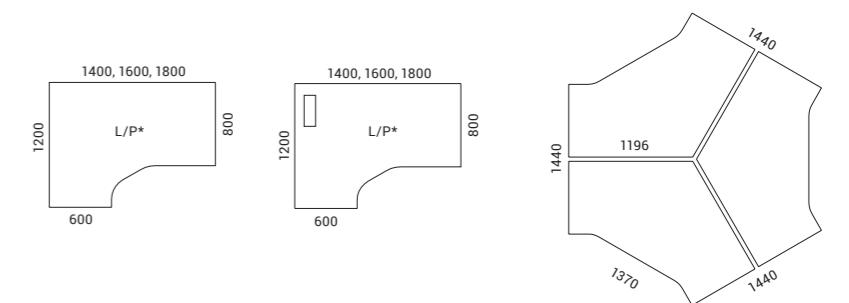
MOON

Týmová pracovní deska ve tvaru jetele

Deska pracovního stolu s výřezy pro vedení kabelů má tvar podobný jeteli. Ideální pro vytvoření pracovního prostoru pro tým tří lidí.



45



* - levá/pravá

MOON

KANCELÁŘSKÉ
STOLY

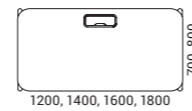
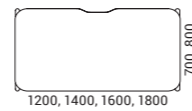



Optimální řešení
pro Vaše pracoviště

Identita této řady je posílena stolovými deskami s jemně zaoblenými hranami. Organické zakřivené tvary jsou příjemné na dotek a podporují užší spolupráci sdílení nápadů mezi členy týmu.



48

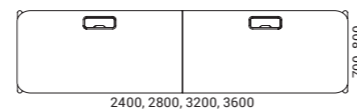




Od jednoho stolu až po sdružená pracoviště

Vytvářejte pracoviště na základě počtu zaměstnanců a povahy prováděných úkolů, od jednotlivých stolů po sdružená pracoviště. Posledně jmenované jsou velmi populární, protože umožňují malým i velkým týmům vytvořit pracovní prostor, který je ideální pro společné úkoly.

Přidávání paravánů na běžná pracoviště je vynikající způsob, jak zajistit větší úroveň soukromí zaměstnanců a zároveň jim poskytnout dostatečnou svobodu sdílet své nápady s ostatními členy týmu.

50

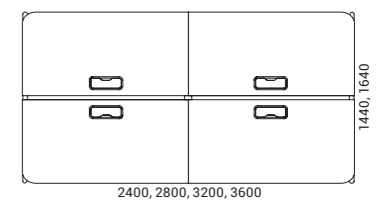
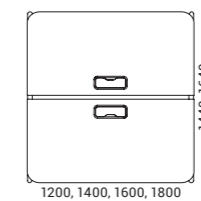
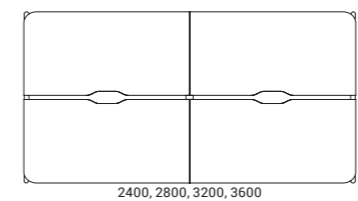
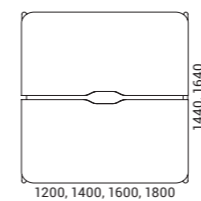
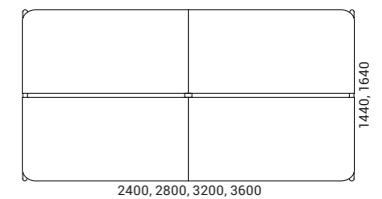
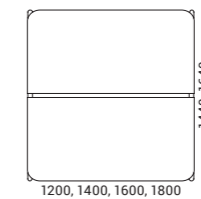


Modulární systém skříněk

Jednostranné nebo oboustranné rozvržení skříní PYXIS poskytuje velkou míru volnosti při výběru možnosti rozvržení, která nejlépe vyhovuje konkrétnímu druhu práce.



51



KANCELÁŘSKÉ
STOLY



ARIES

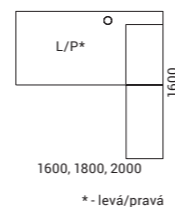
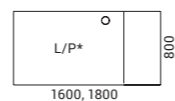
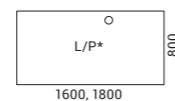

Navrhl Gediminas Juška

Nábytek, který vypadá,
jako by se vznášel
ve vzduchu

Výjimečnou vlastností stolů ARIES jsou tenké kovové nohy, které přenášejí pocit lehkosti a zároveň zajišťují jejich odolnost a stabilitu.



54



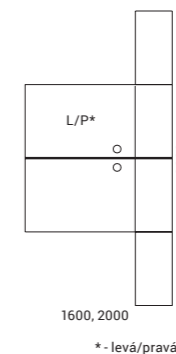
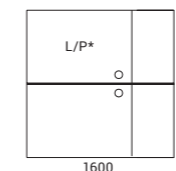
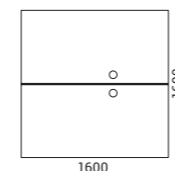
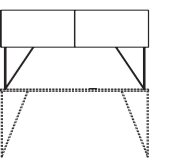
ARIES

* - levá/pravá

Chcete-li ještě efektivněji využít prostor,
vyberte si pro uložení osobních věcí
a kancelářských potřeb skříňku umístěnou
na dosah ruky nad stolem.



55



Minimalistické vzory ARIES, promyšlená řešení, kombinace různých textur a barev – to vše poskytuje více tvůrčí svobody architektům, kteří navrhují kancelářské prostory.

ARIES

* - levá/pravá

“

Myslím si, že moderní pracovní prostor by měl být funkční a lehký stejně jako nedotčená příroda, křišťálově čistá voda a čerstvý vzduch.”

Gediminas Juška

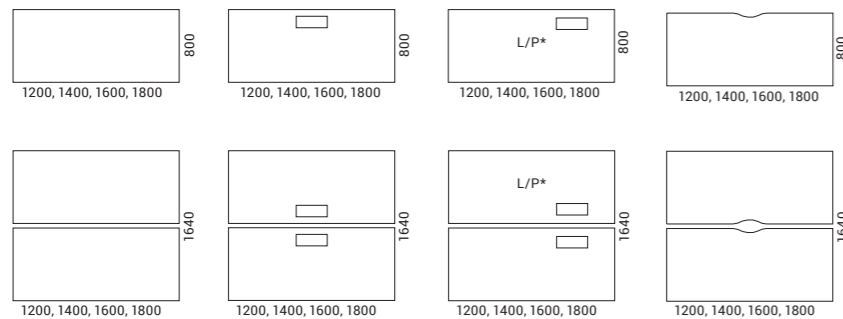


TOP-E

Pracovní stoly, které neomezují svobodu pohybu uživatele

Stoly TOP-E jsou ideální pro design kancelářského pracovního prostoru. Kombinují stoly s pevnou výškou (H = 740 mm) pro kratší pracovní dobu a ergonomické elektrické nastavitelné stoly pro běžnou práci, které umožňují uživatelům změnit polohu pomocí principu „sedět-stát“.

58



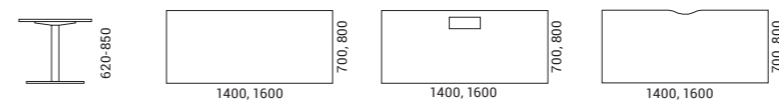
* - levá/pravá

TOP-H

Ideální pro každou kancelář

Při práci u stolu s nohama ve tvaru písmene T si budete moci užít svobodu pohybu, protože pod stolem a kolem něj bude více místa.

59



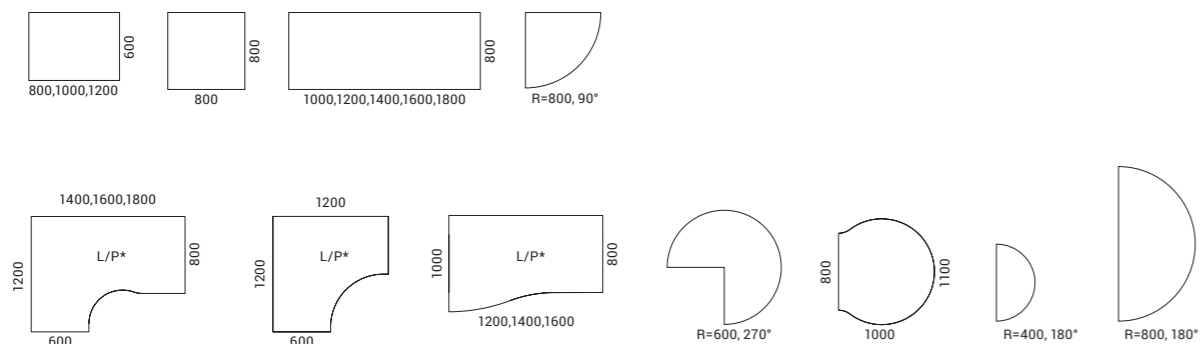
OPTIMA C

Optimální řešení
pro Vaše pracoviště



60

Umožňuje Vám vytvořit pohodlné, funkční a dobře organizované pracovní prostředí s použitím minimálního počtu prvků. Stůl má dvojité konzolové nohy ve tvaru písmene C a vložku pro diskretní správu vodičů a kabelů. Vyberte si typ pracovní plochy, který nejlépe vyhovuje Vaším potřebám.



* - levá/pravá

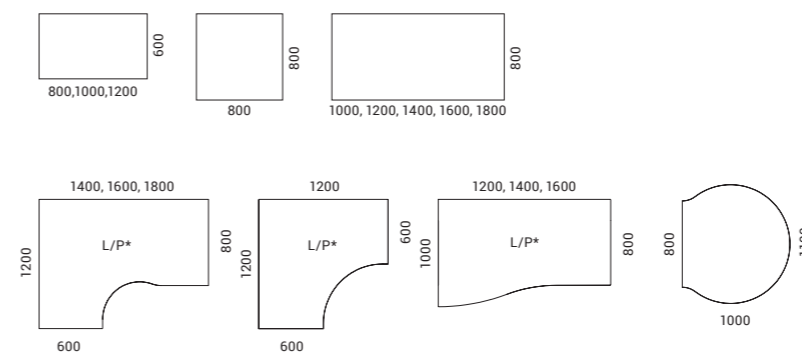
OPTIMA C

OPTIMA Plus



61

System je s plnou panelovou podnoží s rektifikačními patkami, které zajišťují stabilitu na nerovných podlahách. Vyberte si typ pracovní plochy, který nejlépe vyhovuje Vaším potřebám: obdélníková plocha, plocha s uspořádáním pro leváky nebo praváky, rohový stůl, nebo stůl ve tvaru vlny.



* - levá/pravá

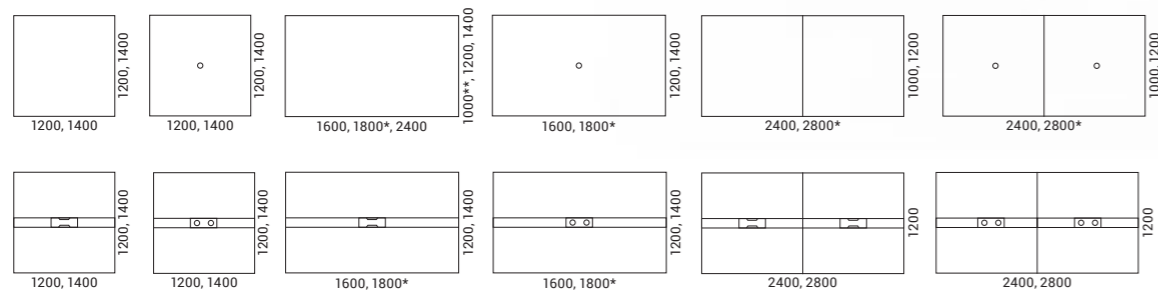
OPTIMA Plus

Stoly MOON Wood nabízejí jemný pocit luxusu a vytvářejí příjemnou atmosféru díky svým přírodním prvkům. Klíčovým charakteristickým rysem těchto stolů jsou elegantní a jedinečné nohy z masivního jasanového dřeva s viditelnou texturou.

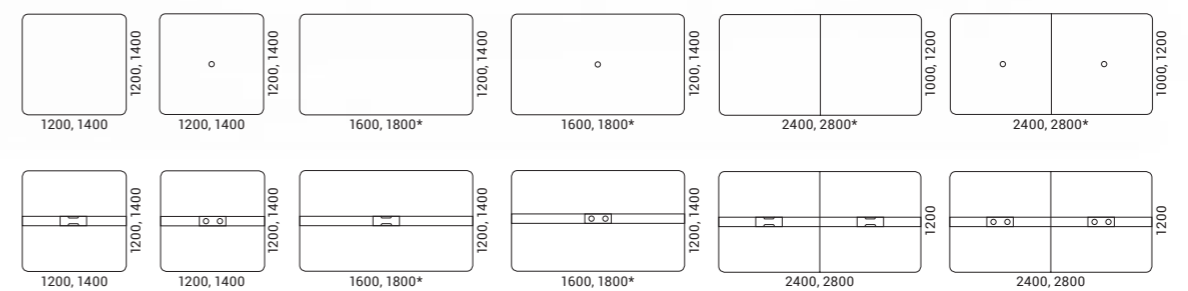
Jednací stůl má dýhovou vložku z jasanu, což je dobře promyšlené řešení správy kabelů pro jednací místnosti.



reddot award 2019
winner



* - pouze 1200
** - pouze 2400



* - pouze 1200



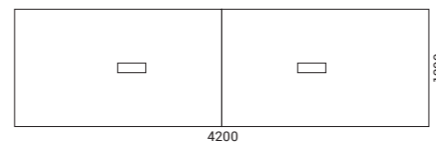
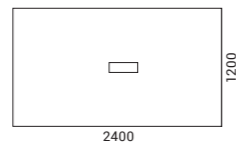
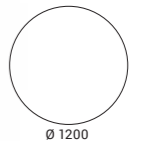
Navrhli Roberto Lucci & Paolo Pampanoni

Exkluzivní jednací stoly

Italský design stolů je založen na harmonii rovných a zakřivených čar.

Kvalita je v detailech

Obdélníkové stoly jsou dodávány s uzavírací průchodkou s brzdou, krásně zarámovanou do kovu a zakrývající krabici pro vedení kabelů. Tento funkční detail se stává neocenitelným na dlouhých jednáních.



Elegantní třídílné lakované ocelové nohy jsou vyrobeny náročnou technologií a jsou hlavním charakteristickým rysem této řady. Masivní těžká deska stolu zvyšuje odolnost a vizuální styl stolů.



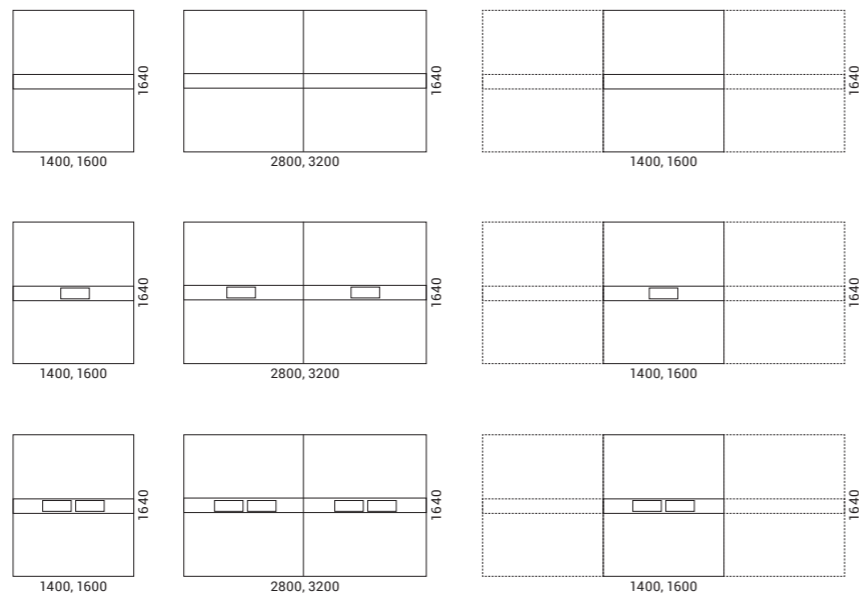
Univerzální volba

Inteligentně navržená řešení Vám umožní vytvářet esteticky příjemné a dobře propracované prostory k jednání.

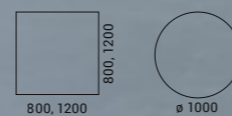
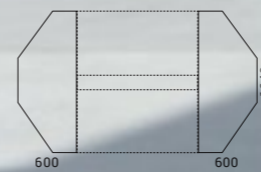


70

Speciální vložky mezi stolovými deskami jsou funkční a hravé prvky, které mohou mít jinou barvu než deska stolu a mohou účinně zakrýt napájecí boxy. Kromě toho každý kabel pod stolem leží ve vodorovných kabelových žlábkách.



71



Konferenční stoly mohou posloužit 6 až 12 lidem, ale existuje možnost nastavení požadovaného počtu pracovišť pomocí připojení dalších jednacích zakončení.

**KONFERENČNÍ
& JEDNACÍ
STOLY**

ARIES

Navrhl Gediminas Juška

Jednací stoly ARIES nabízejí různé tvary a kapacity, od kulatých stolů pro pár lidí po obdélníkové stoly, které lze spojit a vytvořit tak velký konferenční prostor. Tyto stoly mají možnost skrytého vedení kabelů, takže můžete během nabíjení notebooku nebo mobilního telefonu udržovat desku stolu bez rušivých elementů.



72

Střední kryt lze otevřít, aby se odkryl kabelový žlab, který drží příslušenství. Pokud je zavřený udržuje Váš stůl uklizený a designově čistý.



ARIES



73

ARIES

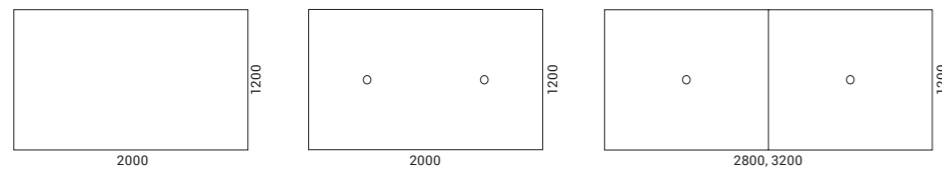
Nechte práci plynout
se stoly TOP - J

Jednací stoly TOP-J jsou ideální pro různé druhy schůzek, protože jsou k dispozici jak výškově nastavitelné, tak jako stoly s pevnou výškou.

74



Pro pravidelné jednací zóny, kde se konají delší schůzky, nabízíme pevné pracovní stoly s čistými liniemi. Tyto stoly jsou ideální pro tým osmi, deseti nebo dvanácti lidí.

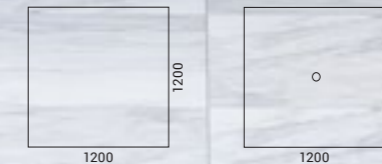


TOP-J



710 - 1210 mm

Vzhled výškově nastavitelného konferenčního stolu TOP-J je jedinečný v tom, že základna stolu je vyrobená z betonu. Tento typ stolu z řady TOP-J je ideální pro krátké schůzky, rychlé brainstormingové schůzky nebo prostě na příjemné přestávky na kávu.



TOP-J


FLIP-TOP FLIP-TOP II

Jednací stoly,
které šetří místo



Pracovní stůl FLIP-TOP má plochu, kterou lze vykloupat do svislé polohy, a dodává se s kolečky. To vám nejen umožní ušetřit místo, ale také snadno připravíte kancelářský prostor pro jednání, konference, školení nebo spolupráci.



76



FOLDING



* - pouze 600

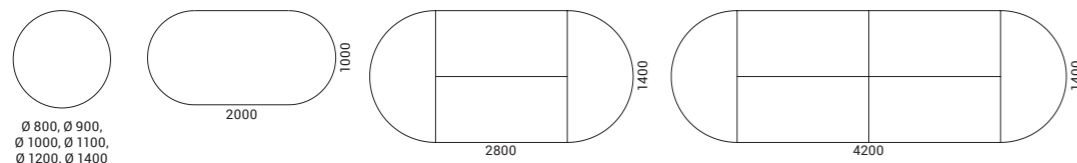
FORUM

Pevné a odolné stoly
k dlouhotrvajícím
jednáním



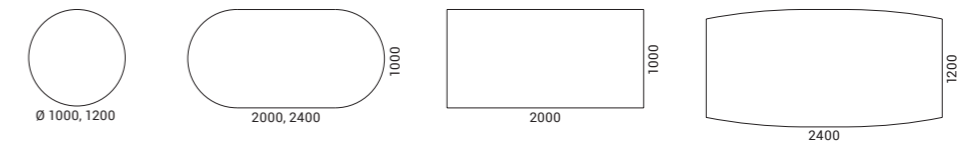
78

Kulaté desky a podnože zajišťují efektivní využití celé plochy stolu a usnadňují komunikaci s Vašimi kolegy a partnery. Vyberte si z naší široké nabídky velikostí stolů a najděte možnost, která Vám nabídne největší pohodlí a splní Vaše konkrétní potřeby.



FORUM

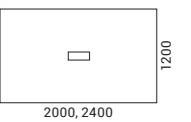
OPTIMA



79

TOP-E

> 52

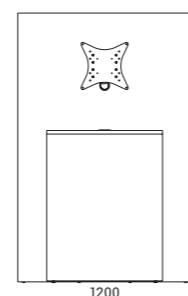
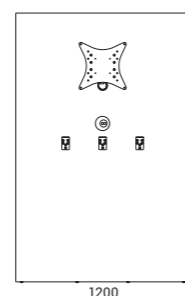
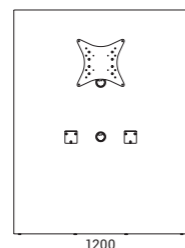
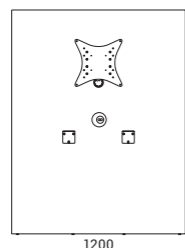


OPTIMA / TOP-E

MEDIA

Chytré řešení pro jednací prostory

Poskytuje snadný způsob, jak představit prezentace a účastnit se videokonferencí a schůzek. Konferenční stěna může být připevněna k různým typům konferenčních stolů nebo vysokých stolů. Můžete si také vybrat stěnu MEDIA se zásuvkou a kabelovým portem pro vedení vodičů.



VYSOKÉ
STOLY

MOON Wood



Dotek přírody
ve Vaší kanceláři!

Ideální pro spontánní setkání s kolegy nebo krátkou přestávku na kávu, vysoký jednací stůl MOON se může stát jemným doplněním přírody a poskytnout Vašemu interiéru kanceláře trochu tepla.



82

Výška stolu vám umožní uspořádat schůzku buď v sedě při používání vysokých židlí, nebo ve stoje, což zvyšuje zapojení týmu, efektivitu práce a dokonce i zdraví. Tyto stoly lze také kombinovat s konferenčními stěnami, které vám umožní používat multimediální zařízení při prezentaci nebo jednoduše nabít notebook a telefon.





MOON Wood




MOON Wood

VYSOKÉ
STOLY

MOON

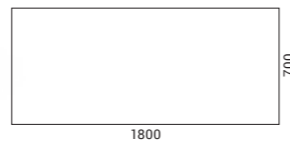


LIGHT



TOP-J

Navrhli Christina Strand a Niels Hvass



MOON / LIGHT / TOP-J

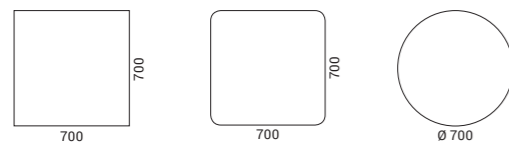
VYSOKÉ
STOLY



86



Dobře navržený a chytrý doplněk do jakéhokoli salonku. Tyto stoly mají kulaté a čtvercové tvary, které rozhodně najdou místo ve Vašem interiéru.



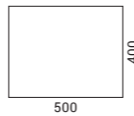
87



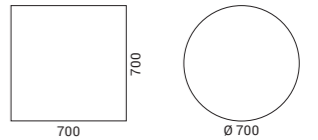
MOBI



88

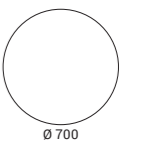


AMBER

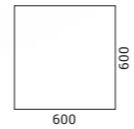


89

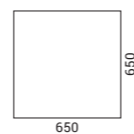
SITO



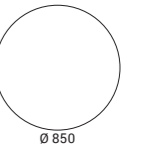
MOON




NOVUS



FORUM



OPTIMA



ÚLOŽNÉ PROSTORY

SKŘÍNĚ

VÝSUVNÉ SKŘÍNĚ



CHOICE

> 88



BOXI

> 104



UNI

> 96




MOON

> 100

OSOBNÍ SKŘÍŇKY

KONTEJNERY



CHOICE

> 108



MOON

> 116



MOON

> 114



OPTIMA

> 117

CHOICE

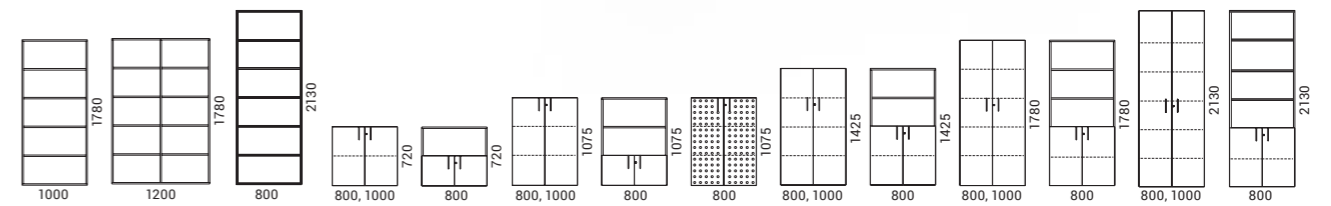
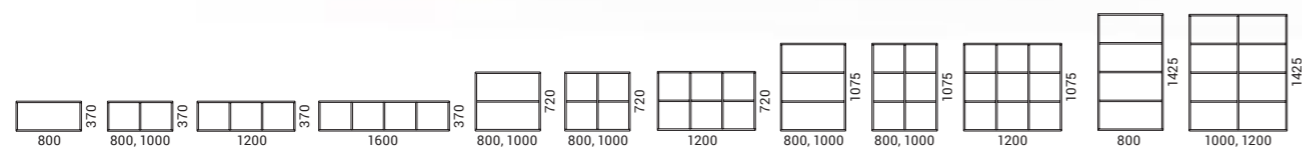
Vaše svoboda
volby!

Nabízíme širokou škálu úložných řešení
a funkcí, takže si budete moci vybrat
nebo vytvořit skříně na míru, které se
nejlépe hodí pro váš kancelářský prostor.



94

95



SKŘÍNĚ

Široká škála skříní

System skříní nabízí výběr až ze 6 různých výšek skříněk, 4 možností dveří a šířek a dokonce ze 7 různých typů podstavců. Užijte si úplnou svobodu vybrat si tu, která Vám nejlépe vyhovuje!

Můžete použít akustické dveře, skříně s posuvnými dveřmi, skříně s klasickými dveřmi a také otevřené knihovny.

96 Kluzáky nebo kovové nohy budou ideální pro ty, kteří chtějí vytvořit minimalistický kancelářský styl. Nohy z přírodního jasanového dřeva Vás velmi jemně přiblíží k přírodě. Kolečka usnadní uspořádání kancelářského nábytku. Každé řešení může být pro Vaši kancelář nejlepší volbou.



4 typy dveří



Otevřená knihovna

Klasické dveře

Posuvné dveře

Akustické dveře



4 šířky



6 typů podnoží

SKŘÍNĚ

8 výšek

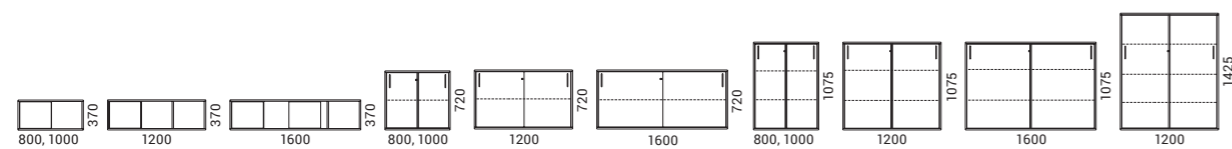


Praktický přístup

Jednou z největších výhod úložného nábytku CHOICE je, že nabízí pohodlné a praktické vnitřní uspořádání.



98

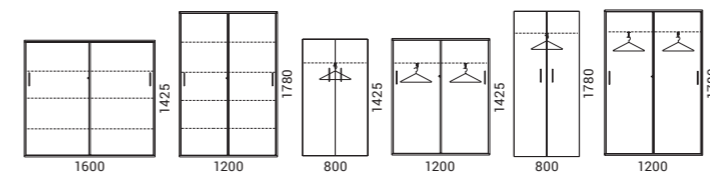


CHOICE

Nekonečné kombinace

Můžete snadno vytvořit svůj vlastní jedinečný design kombinací různých skříněk. Dobrým nápadem je také kombinovat různé typy textur: čalouněné panely, melamin a přírodní dýhy. Vyberte si ze široké škály materiálů a barev a vytvořte požadované kombinace, které pěkně doplní Vaši kancelář.

D = 400 mm / 420 mm (s dveřmi)



CHOICE

SKŘÍNĚ

SKŘÍNĚ

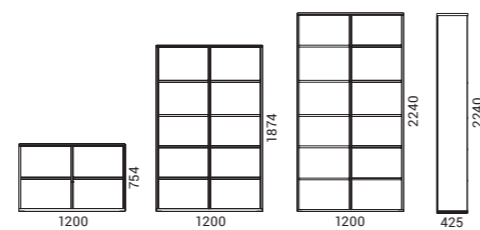
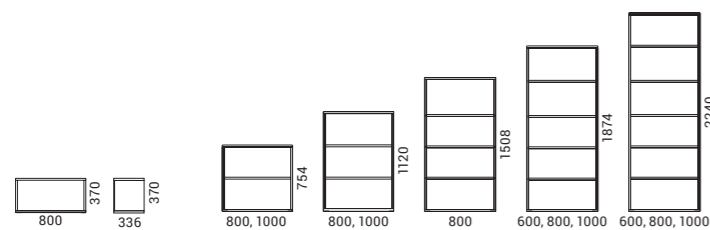


CHOICE

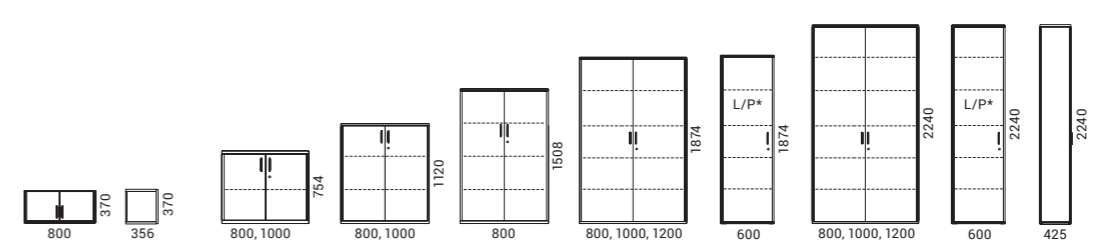
Dobře organizované ukládání kancelářských dokumentů

Velký výběr příslušenství Vám umožní uspořádat vnitřní organizaci skříní podle Vašich individuálních potřeb.

102



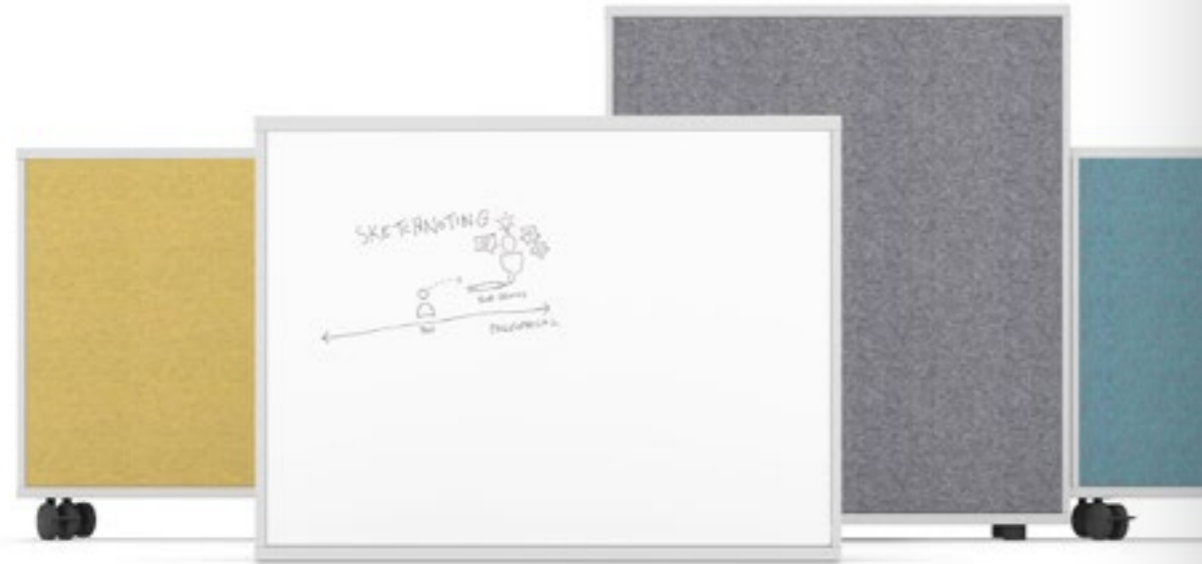
103



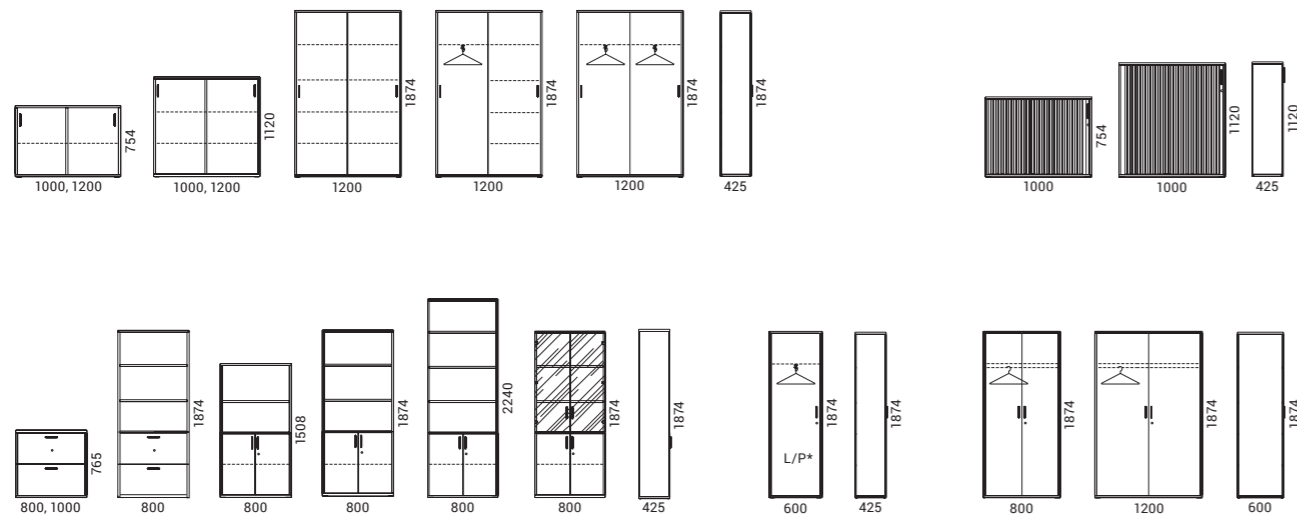
* - levá/pravá

Barevné detaily

Čalouněné zadní panely skříní dodávají Vašemu kancelářskému prostoru barvy a pohlcují hluk. Pokud si vyberete skříň se speciálním zadním panelem vhodným pro psaní, budete mít další prostor pro zachycení Vašich nápadů.



104



* - levá/pravá



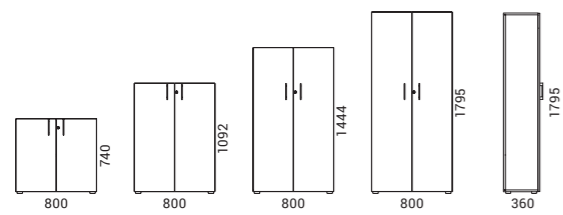
Úžasná jednoduchost

Jednoduchá a ergonomická řešení jsou ideální pro uspořádání velkých kancelářských prostor a pomáhají vytvořit dobře promyšlený styl interiéru.

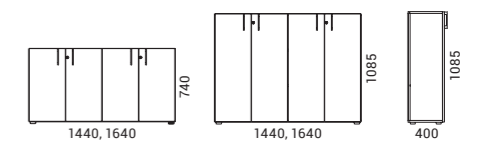
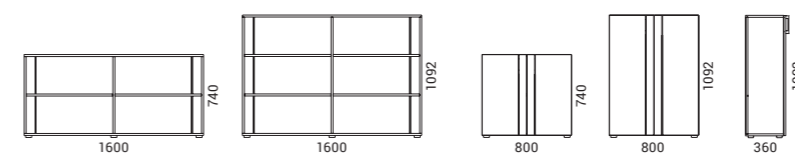
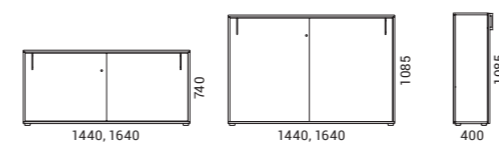
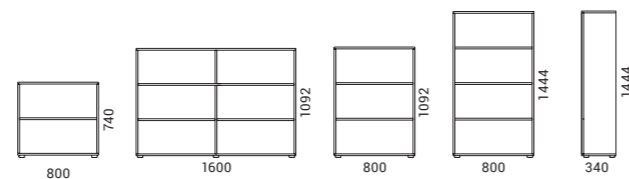
106



107



MOON



MOON

Přizpůsobeno výšce stolu

Výška skříní odpovídá výšce desek
stolů dostupných v produktové
řadě MOON.



108

Dekorativní prvky

Vyberte si ozdobné vložky a úchytky
z akrylového skla pro svou skříň,
které jí dodají příjemný nádech.

MOON



Minimalistický styl, neomezené možnosti

Úložná výsuvná skříň BOXI je jednoduché a univerzální řešení navržené tak, aby vyhovovalo všem základním potřebám každodenního provozu v kanceláři. Tento systém chytře šetří místo v kanceláři.



110



* - levá/pravá

Flexibilní uspořádání pracovních prostor

Vyberte výšku skříně: při 740 mm může tato úložná skříň sloužit jako prodloužení stolu s pevnou výškou, zatímco skříně o výškách 1090 mm nebo 1200 mm budou skvělým doplňkem výškově nastavitelných stolů nebo mohou být použity jako dělicí přepážka pracovního prostoru. Úložné výsuvné skříně BOXI s policemi mohou mít buď pravou, nebo levou konfiguraci, takže je lze snadno znovu uspořádat, pokud se rozhodnete změnit rozvržení pracovního prostoru.



111

Všechny úložné výsuvné skříně jsou k dispozici ve dvou hloubkách: 800 mm nebo 820 mm, takže je lze kombinovat s jednoduchými stoly nebo sdruženými stoly.



VÝŠUVNÉ SKŘÍNĚ

Využijte všechny dostupné možnosti na maximum

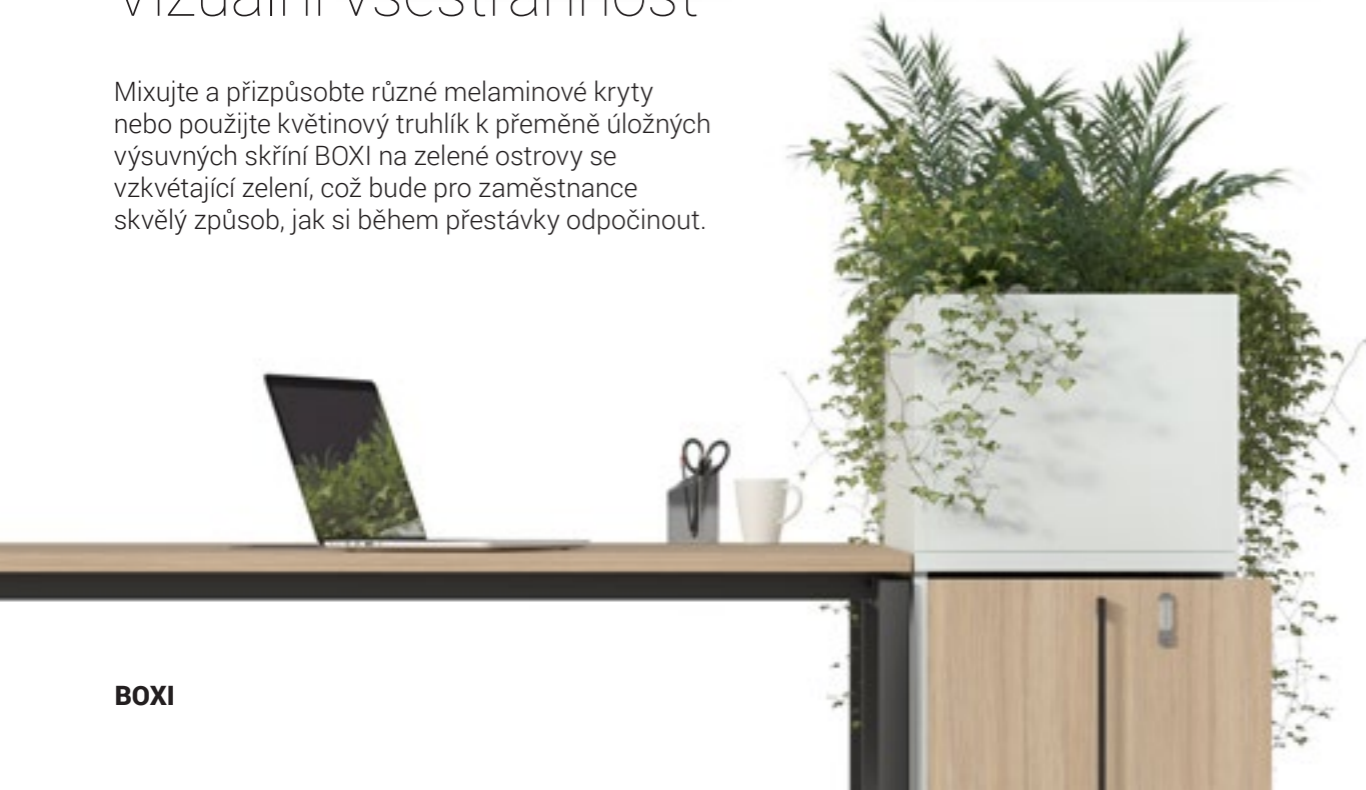
Vyberte si prostorné police nebo univerzální zásuvky na pořadače, malé police s čalouněným potahem nebo malé zásuvky pro uložení drobností. Úložné výšuvné skříně BOXI s USB nebo zásuvkami Vám umožní nabíjet Vaše mobilní zařízení.

112



Vizuální všestrannost

Mixujte a přizpůsobte různé melaminové kryty nebo použijte květinový truhlík k přeměně úložných výšuvných skříní BOXI na zelené ostrovy se vzkvétající zelení, což bude pro zaměstnance skvělý způsob, jak si během přestávky odpočinout.



BOXI



BOXI

Základní vlastnost pro sdílené prostory

Modulární skříňky jsou univerzálním řešením pro dočasné nebo i celodenní uložení osobních a kancelářských předmětů. Skříňky CHOICE tak mohou být užitečné jak pro stálé, tak pro mobilní pracovníky nebo návštěvníky kanceláří.

114

Modulární systém

Vytvořte nejvhodnější konstelace pro různé prostory kombinací modulů skříněk CHOICE stejné výšky (917 mm / 1367 mm / 1817 mm). Můžete také kombinovat dveře dvou výšek (450 mm / 900 mm) a různých typů – standardní a s výřezem pro poštu nebo cirkulaci vzduchu.

CHOICE



115

CHOICE

Individuální přizpůsobení

Výběr velikostí a typů skříněk splňuje různé potřeby – od uložení malých osobních a pracovních nástrojů až po velké předměty. Přizpůsobte si skříňku pomocí dalších předmětů, jako jsou kovové police, držák na jmenovku nebo háček na oblečení.



4 typy zámků

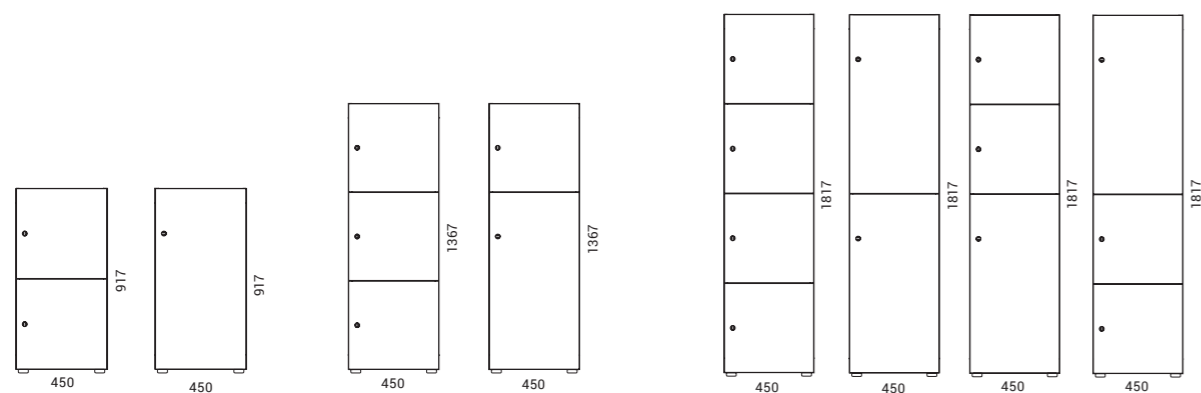
Kromě tradičního zamykání nabízíme také kombinovaný zámek a elektronické zámky (otevírané kódem nebo kartou). Skříňky s elektronickými zámky lze přiřadit pro osobní použití nebo je mohou dočasně použít různí uživatelé.



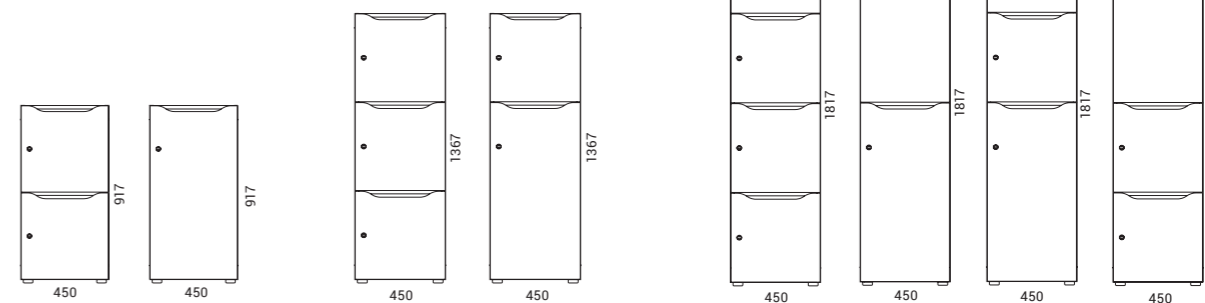
117

Barevné kombinace

Tyto skříňky jsou skvělým nástrojem k vyjádření kultury Vaší společnosti. Může to být místo, kde do svého kancelářského prostoru přidáte firemní barvy.



CHOICE



CHOICE



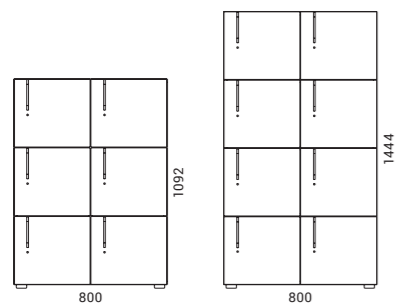
CHOICE

CHOICE

Ochrana osobních údajů
pro každé pracoviště

MOON je jednoduché a nákladově efektivní řešení úložiště. Pro obě výšky, jak 1092 mm, tak 1444 mm, mají tyto skřínky 6 nebo 8 přihrádek. Každá přihrádka je uzamykatelná, aby byly osobní věci v bezpečí. Dvířka skřínky a rámy jsou k dispozici v řadě melaminových povrchových úprav, což Vám umožňuje snadno přizpůsobit tento nábytek na požadovaný kancelářský design.

120



MOON



MOON

Univerzální úložné kontejnery

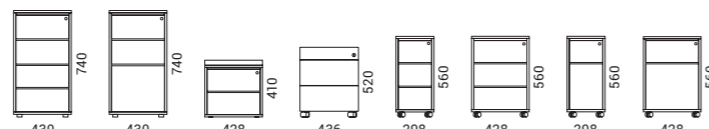
Nabízíme závěsné a mobilní kontejnery pod pracovní stůl i kontejnery odpovídající výšce stolu. Tyto úložné prostory mohou být dodávány s běžnými zásuvkami nebo zásuvkami na závěsné složky.



122

Přizpůsobitelný design

Možnosti designu s minimalistickými úchytkami nebo bez úchytek Vám umožní vytvořit elegantní a „čistý“ kancelářský prostor. Svému pracovišti můžete také přidat hravý nádech kombinací různých barev čílek nebo korpusů skříněk, nebo doplněním čalouněné podložky, aby si zaměstnanci mohli na krátkou chvíli odpočinout.



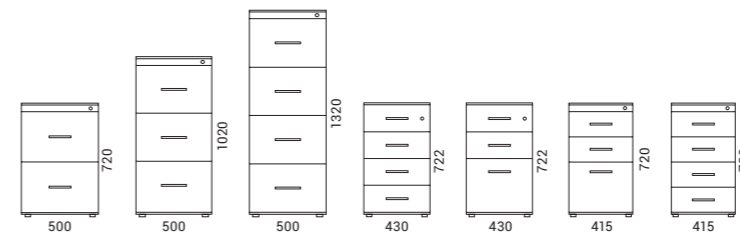
MOON

Nezbytný nábytek pro každé pracoviště

Kontejnery OPTIMA rozhodně rozšíří Váš pracovní prostor a poskytnou pohodlné úložiště pro dokumenty a drobné předměty. Můžete si vybrat z kontejnerů ve výšce stolu, pod stolem nebo mobilních skříněk podle svých potřeb a preferencí. Díky čistému designu a vysoké funkčnosti budou kontejnery OPTIMA skvělým doplňkem každého osobního pracovního místa.



123



OPTIMA

AKUSTICKÁ ŘEŠENÍ

AKUSTICKÉ BOXY



124

ACOUSTIC ROOM

> 126

AKUSTICKÉ PARAVÁNY & PANELY



ACOUSTIC STAND

> 134



ACOUSTIC MOD

> 138



ACOUSTIC MOD Light

> 140

AKUSTICKÉ STOLOVÉ PARAVÁNY



ACOUSTIC MOD

> 142



ACOUSTIC 760

> 144



ACOUSTIC 530

> 146

AKUSTICKÝ NÁBYTEK



ACOUSTIC BOX

> 148



ACOUSTIC SPACE

> 152

125

AKUSTICKÉ
BOXY

ACOUSTIC ROOM

Vyberte si akustické boxy ACOUSTIC ROOM a vytvořte funkční pracovní prostředí umístěním podle potřeby. Můžete rozdělit nebo otevřít vnitřní prostor. Tento akustický nábytek zajistí ve velkých kancelářích oázu ticha na důležitá jednání, anebo telefonní hovory.

AKUSTICKÉ
BOXY

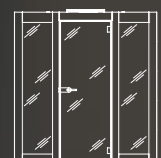
S

L

M



Zepředu



2148

Z boku



1205

1202

Zezadu



2148

2148

2148

Zepředu



2776

Z boku



1975

1972

Zezadu



2776

2776


2776

ACOUSTIC ROOM

ACOUSTIC ROOM

Méně hluku, méně chaosu

Vícevrstvá konstrukce stěn ACOUSTIC ROOM, hermetické dveře a strop zajišťují zvukovou izolaci. Vnitřní čalouněné panely jsou vyrobeny z prvotřídních akustických materiálů, které eliminují ozvěnu a mají vynikající zvukové absorpční vlastnosti. Čalouněné exteriéry účinně blokují hluk a vytvářejí akusticky optimalizované pracovní prostředí.



128

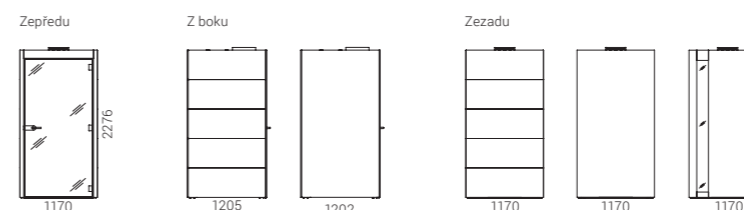
Kreativní svoboda – vytvořte si svůj design

ACOUSTIC ROOM nabízí celou řadu designových možností, které Vám umožní vytvořit osobní design a požadovanou barevnost. Vnitřní a vnější povrch lze navrhnout samostatně. Pro vnější panely lze použít melaminové dekory i mnoho barev čalounění.

Silný ventilační systém instalovaný na úrovni podlahy a na stropě akustického modulu ACOUSTIC ROOM účinně odvádí přebytečné teplo a vysokou hladinu koncentrace CO₂. Inteligentní řídicí jednotka vybírá optimální úroveň ventilace a osvětlení a v případě potřeby umožňuje individuální nastavení. Jakmile zaměstnanec opustí ACOUSTIC ROOM, automaticky se aktivuje intenzivní ventilace, která připraví místnost pro dalšího uživatele.



129



ACOUSTIC ROOM se snadno přizpůsobí nejrůznějším činnostem. Akustické moduly se dodávají ve třech různých velikostech s volitelnými možnostmi, jako jsou skleněné vložky v zadní stěně, vysoké nebo standardní stoly, sedačky, držáky monitorů atd.

Pro pohodlí uživatelů může být místnost vybavena zásuvkou (220 V, USB typu A a C) nebo napájecím blokem se 3 zásuvkami. Napájecí blok může být dodáván s vestavěnými zásuvkami, porty LAN nebo USB v různých konfiguracích.



ACOUSTIC STAND



134

Multifunkční akustické paravány

System akustických paravánů ACOUSTIC STAND nabízí neomezené možnosti, jak rozdělit Vaši kancelář vizuálními a akustickými přepážkami a dokonce rychle vytvořit nová místa pro konkrétní typy činností.



Díky své jednoduché konfiguraci Vám tyto akustické paravány umožní snadno rozdělit Váš kancelářský prostor na požadované sektory. Můžete si vybrat volně stojící paravány s podpurnými nohami nebo mobilní paravány na kolečkách. Panely jsou k dispozici v širokém výběru velikostí a mohou také sloužit jako rozdělení pracovního prostoru.

Paravány jsou vyplněny speciální pěnou pohlcující zvuk a poskytují absorpci zvuku třídy C. Mohou být čalouněny kteroukoli látkou z naší široké kolekce. Pomocí speciálních konektorů lze paravány spojovat, kombinovat a srovnat.

136

137



ACOUSTIC MOD

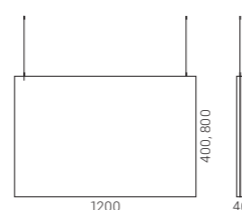


138


Akustické panely MOD zlepší Vaše pracovní prostředí a pohodu na pracovišti tím, že pohltí hluk pozadí a vytvoří akusticky soukromé prostory. Vnese akustickou pohodu do vnitřního prostoru. Systém akustických panelů zahrnuje nástěnné panely, stropní (horizontální) panely a stropní (vertikální, oboustranné) panely.

Panely se dodávají v různých velikostech, až do 1200 x 1200 mm, a lze je velmi snadno spojit. Panely obsahují speciální patentovaný a certifikovaný materiál určený k efektivní absorpci zvuku.

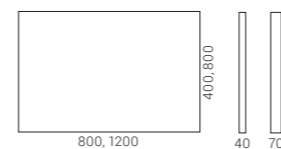
Oboustranné (vertikální) panely



Nástěnné panely



Stropní (horizontální) panely



Můžete si vybrat akustické panely s různými barvami látek na každé straně a vytvořit si svůj vlastní jedinečný design interiéru. Vyberte si ze šesti různých velikostí a kombinujte různé hloubky panelu (40 nebo 70 mm).

ACOUSTIC MOD Light



140

Akustický komfort v otevřených kancelářích

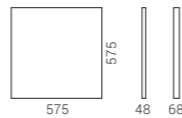
MOD Light jsou lehké stěnové a stropní panely pohlcující zvuk, které zlepšují akustiku kanceláře a slouží jako inspirativní a funkční řešení interiéru.

Panely jsou vyrobeny z akustické pěny nabízející absorpci zvuku třídy A (pro panel 68 mm) nebo třídy C (pro panel 48 mm).

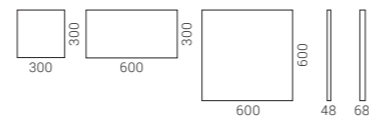
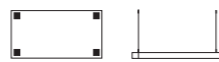
Díky své lehké konstrukci se tyto akustické panely snadno přepravují a snadno instalují. MOD Light jsou k dispozici ve třech variantách designu: nástěnné a stropní panely, závěsné panely a stropní panely Armstrong (integrované nebo zavěšené na ocelovém laně). Panely mají několik různých možností upevnění a lze je připevnit na řadu povrchů, dokonce i na sklo.

Realizujte své kreativní nápady pomocí akustických panelů tří různých velikostí a dvou různých hloubek. Můžete si také vybrat z naší široké nabídky látek a různých barevných možností.

Akustický panel s kovovým kováním pro upevnění do kazetového stropního podhledu typu „Armstrong“



Nástěnné panely Stropní (horizontální) panely



ACOUSTIC MOD

Soukromí a pohodlí na pracovišti

Výškově nastavitelné nebo pevné akustické stolové paravány ACOUSTIC MOD nabídnou uživatelům soukromí i pohlcení zvuku a chrání uživatele před zvýšeným hlukem v kanceláři.



142




ACOUSTIC MOD

Stolové paravány MOD jsou oboustranné. Díky této konstrukci si budete moci vybrat kombinaci dvou různých barev.

Výškově nastavitelné paravány Vám umožní nastavit výšku těchto akustických zástěn uvolněním a utažením kovových držáků. Výběr pevné výšky zajistí jednotný vzhled pracovního prostoru, i když jeden zaměstnanec stojí a druhý sedí u stolu.

Paravány poskytují absorpci zvuku třídy D. Absorpce zvuku třídy C je k dispozici pro stolní zástěny MOD speciálně navržené pro naše stoly se dvěma pracovními deskami TOP-M.



Výškově nastavitelné zástěny vhodné pro stolní systémy TOP-A, jednoduché stoly TOP-M, jednoduché stoly TOP-E, TOP-O, MOON A.

Zástěny vhodné pro KANCELÁŘSKÉ STOLY TOP-M s nohami ze dvou částí (typ 2), 515 mm – výška zástěny nad pracovní plochou.

Zástěny vhodné pro KANCELÁŘSKÉ STOLY TOP-M s nohami ze tří částí (typ 3), 660 mm – výška zástěny nad pracovní plochou.




ACOUSTIC MOD

Soukromí bez izolace

Systém akustických paravánů ACOUSTIC 760 zlepšuje vizuální a zvukový komfort pracoviště, aniž by od sebe oddělil členy týmu, a umožňuje jim tak volnou komunikaci. Systém nabízí zástěny zakrývající všechny strany stolu. Díky široké škále barevných možností a funkčnosti fungují tyto panely dobře v různých prostorech.

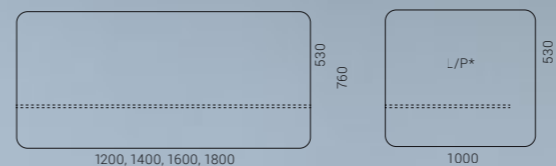


144



530 mm

výška zástěny nad
pracovní plochou



Zástěny vhodné pro stolní systémy:
MOON U, MOON H, MOON A, MOON O,
TOP-E, TOP-O, TOP-A, ARIES, MOON Wood
(melamin; pouze samostatné stoly)

* - levá/pravá

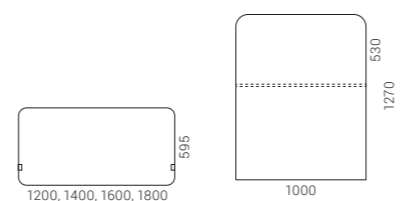



Akustické pohodlí a soukromí na pracovišti

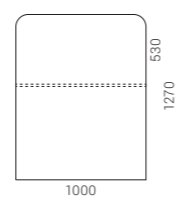
Akustické stolní paravány ACOUSTIC 530 dodají Vašemu pracovišti soukromí a pohlčí hluk v kanceláři. Toto řešení umožňuje zaměstnancům lépe se soustředit na své úkoly, přesto umožňuje komunikaci a neodděluje od sebe členy týmu. Systém nabízí paravány zakrývající všechny strany stolu.

Díky materiálu pohlcujícímu zvuk mají akustické stolní zástěny ACOUSTIC 530 hodnocení třídy C pro absorpci zvuku. Paravány jsou ideální jak pro jednotlivé stoly, tak pro sestavy stolů, a dodávají se v různých barvách a materiálech, které ladí s jakýmkoli interiérem.


146



Výškově nastavitelné paravány vhodné pro stolové systémy: TOP-A, TOP-E, TOP-O, MOON A




Paravány pevné vhodné pro stolové systémy: MOON U, MOON H, MOON A, MOON O, MOON Wood



Paravány vhodné pro stolní systémy: TOP-A, TOP-E, TOP-O, MOON U, MOON H, MOON A, MOON O, MOON Wood (melamin)



Paravány boční vhodné pro stolní systémy: MOON U, MOON H, MOON A, MOON O, MOON Wood (melamin)
*- TOP-E, T-TOP-E, TOP-O, TOP-O H, MOON U, MOON H, MOON A, MOON O, MOON Wood (melamin)



Paravány vhodné pro sružené stoly řad: MOON U, MOON H, MOON A, MOON O, MOON Wood



ACOUSTIC BOX

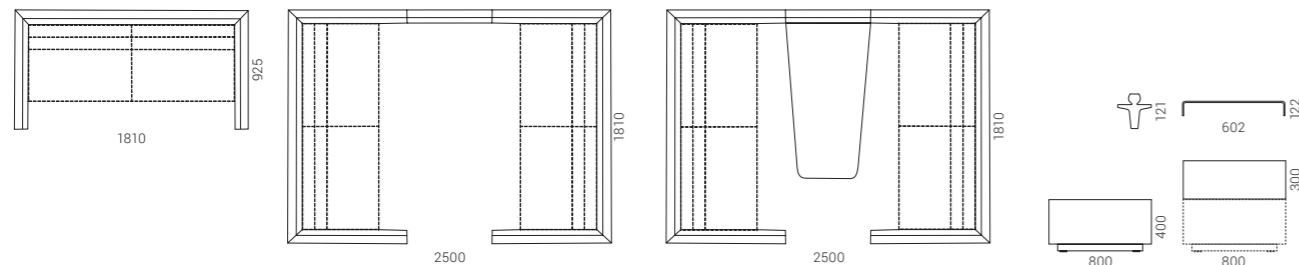
Navrhli Christina Strand a Niels Hvass



148

Soukromý a klidný prostor pro schůzky

ACOUSTIC Box je klidné útočiště ve Vašem kancelářském prostředí určené pro jednání, brainstorming, individuální práci nebo relaxaci. ACOUSTIC Box je vyroben ze speciálního materiálu pohlcujícího zvuk, který zajišťuje absorpci zvuku třídy D.



ACOUSTIC BOX



ACOUSTIC Box se stolem a držákem monitoru Vám umožní pohodlně pracovat na počítači a během schůzek zobrazovat na obrazovce vizuální informace. Nábytek může být také vybaven zásuvkou a USB připojením.

ACOUSTIC BOX



150

151

ACOUSTIC BOX

ACOUSTIC BOX

Vyberte si akustické řešení ACOUSTIC BOX bez integrovaného měkkého nábytku nebo stolu. Do akusticky příjemného a soukromého prostředí ACOUSTIC BOX tak můžete umístit svou vlastní kombinaci nábytku.

ACOUSTIC SPACE

Vytvořte si svůj
prostor pomocí
ACOUSTIC SPACE

Od soukromých mini-místností pro soustředění až po prostory pro spolupráci pro spolupráci při týmové práci poskytuje tento systém pohodlné pracoviště, umožňuje Vám vymanit se od okolního hluku a otevírá nové možnosti „office-within-office“.

152



Osvědčené
akustické
vlastnosti

ACOUSTIC SPACE je skvělou volbou ke snížení celkové hladiny hluku v kanceláři, protože akustické zástěny jsou vyplněny speciální pěnou pohlcující zvuk a potaženy čalouněním podle Vašeho výběru.

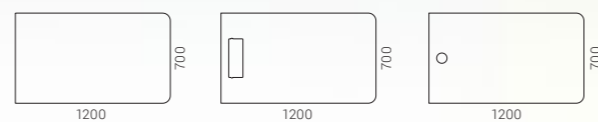
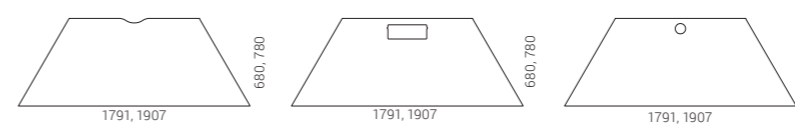
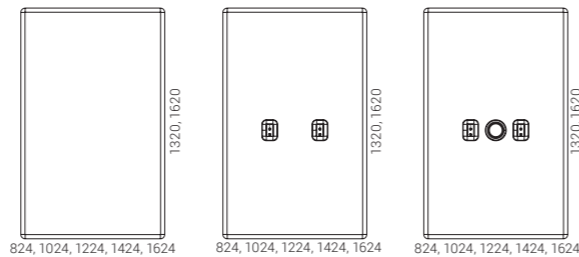


153

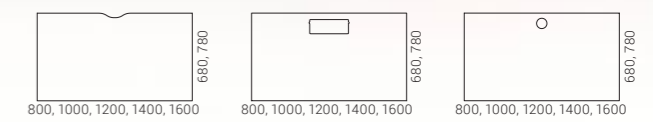
Nechte svou kancelář vyniknout

Díky různým velikostem a tvarům pracovních ploch je ACOUSTIC SPACE flexibilním řešením pro téměř jakékoli pracovní prostředí, zatímco funkce nastavení výšky pomáhá vytvořit pohodlné pracoviště pro jednotlivé úkoly.

Díky modulární konstrukci Vám tento akustický nábytek umožňuje elektrifikovat až 6 pracovišť jedinou zásuvkou. ACOUSTIC SPACE je k dispozici se 3zásuvkovou napájecí jednotkou, kterou lze použít pro standardní napájení, připojení USB nebo LAN v různých konfiguracích.



Pro zástěny ACOUSTIC SPACE si můžete vybrat různé barvy interiéru a exteriéru. Pomocí požadovaných barevných kombinací můžete vytvořit jednotlivé prostory nebo pracovní prostory pro skupiny.



156

157

ACOUSTIC SPACE

ACOUSTIC SPACE



ŽIDLE

PRACOVNÍ ŽIDLE



WENDY
> 162



DIANA
> 180



NORA
> 170



SIDIZ T51
> 182



STELLA
> 174



SIDIZ T59
> 184



EMMA
> 176

158

VYSOKÉ OTOČNÉ ŽIDLE



SWAY
> 186



WENDY
> 190

MANAŽERSKÉ ŽIDLE



NORA
> 194



ANITA
> 200



SIDIZ T51
> 202

159

KONFERENČNÍ ŽIDLE

VYSOKÉ ŽIDLE



WENDY
> 204



MARY Wood
> 220



DIANA
> 228



TINA
> 232



TINA
> 208



VIOLET
> 222



ANITA
> 230



MARY
> 234



NORA
> 212



GITA
> 224



MARY Wood
> 234



MARY
> 216



EMMA
> 226



VIOLET
> 236

WENDY

Navrhli Baldanzi & Novelli designers

“

Cítili jsme potřebu dát tomuto produktu rozhodující charakter – prvek definující jeho identitu. Přišli jsme tedy s nápadem vytvořit bederní opěru vyrobenou z průhledného a pružného materiálu a udělat z ní, místo technického tvaru, antropomorfní tvar, který by byl příjemný pro oči a jasný jako vítr foukající na plachty lodi nebo chvějící se listy.”

Baldanzi & Novelli designers

162



Řada židlí WENDY nabízí kombinaci ergonomických funkcí, funkčnosti a jedinečného designu. Pracovní židle, vysoké otočné židle a konferenční židle, určené pro dynamickou a efektivní práci a společné použití, se ideálně hodí do moderních kancelářských prostor charakterizovaných jednotným a jedinečným designem WENDY.

164



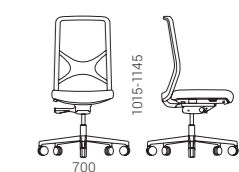
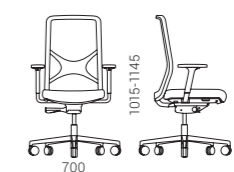
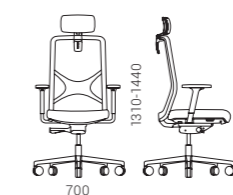
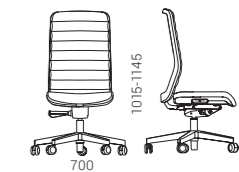
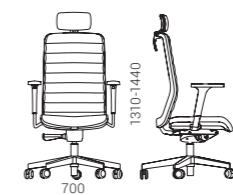
WENDY



Unikátní bederní podpora

WENDY má okamžitě rozpoznatelnou průhlednou bederní opěrku ve tvaru X, která je jedinečně navržena tak, aby zvýšila vizuální přitažlivost židle a sloužila velmi důležité funkci. Její výšku lze nastavit a přizpůsobuje se i bedernímu tvaru uživatele díky elastickým vlastnostem silikonu, což poskytuje výjimečné pohodlí.

165



WENDY

3 typy opěráků

Opěrák s pružnou síťovinou se snadno přizpůsobí přirozenému tvaru páteře uživatele. Estetický a prodyšný materiál ze síťoviny zajišťuje celodenní pohodlí bez ohledu na to, jakou polohu k sezení používáte.



Vzhled: látka / kůže

Čalouněný opěrák je tvarován s ohledem na zásady ergonomického sezení, aby byl zajištěn maximální komfort na pracovišti. Jeho polyuretanová vložka s jedinečně navrženými vodorovnými švy na obou stranách dává židli zcela odlišný charakter. Opěrák má různé možnosti barevného čalounění.



Mikrosít

Vyberte si opěrák s jedinečnou pletenou síťovinou vytvořenou italským designérským studiem Baldanzi & Novelli. Design síťoviny sleduje tvar X, aby dále vylepšil bederní oporu, která vytváří identitu židle WENDY. Pletená síťovina je vyrobena pomocí špičkové technologie, která nám umožňuje vyrábět židle s bezešvými rohy opěradla.



Pletená síťovina

Jednoduché a intuitivní nastavení

WENDY podporuje ergonomicky správnou polohu sedu a poskytuje funkce, které potřebujete. Díky jednoduchému a intuitivnímu nastavení lze židli snadno přizpůsobit individuálním potřebám uživatele, takže nabízí maximální pohodlí při dlouhých sezeních u stolu.



SYNCHRONNÍ
MECHANIKA



MECHANIKA
SAMONASTAVITELNÁ
HMOTNOSTNĚ



POSUVNÝ SEDÁK



UZAMYKATELNÉ
POLOHY



PODPORA
BEDER



OPĚRKA HLAVY



NASTAVITELNÉ
PODRUČKY





Stylové, moderní přizpůsobivé

Stylový, moderní a přizpůsobivý design NORA je kombinací jednoduchých, ale zároveň přesných linií a měkkých křivek. Obdélníkové područky vyrobené z polyuretanu harmonicky zapadají do opěradla. Unikátní lakonická křivka opěradla plynule klesající k linii sedací části vytváří subtilní siluetu, která se již stala identitou této židle.

170



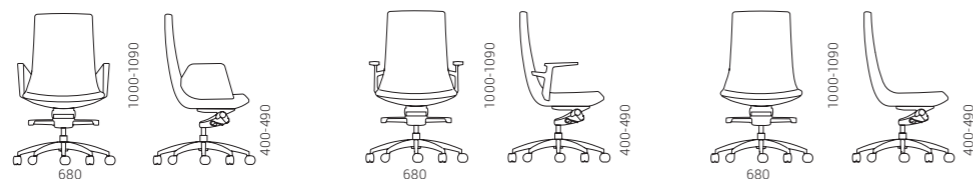
MECHANIKA
HOUPACÍ



ODPOR
OPĚRÁKU



UZAMYKATELNÉ
POLOHY



“

Když se setkají dvě různé kultury se stejným cílem, je dosaženo skvělého výsledku. Cílem projektu bylo vytvořit židli s výjimečnou identitou, která by kombinovala funkčnost a osobitý design.

Baldanzi & Novelli designers





Inspirativní design

Opěradlo a bederní opěrku pracovní židle STELLA vytvořil německý designér Justus Kolberg. Justus je známý výrobou produktů, které jsou v rovnováze s lidskou formou a jsou schopné vyvolat emoce. Tato židle je dokonalým spojením vynikajícího designu a nepopíratelného pohodlí při sezení.

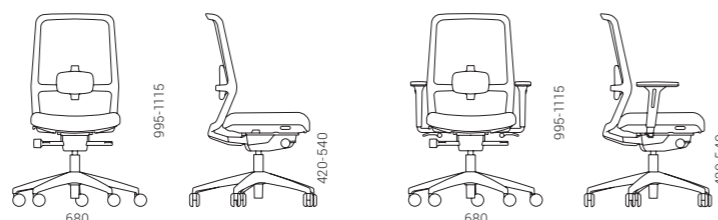


174



Unikátní síť pro židli STELLA

S novou pracovní židlí přichází nová síť Runner Mesh. Síťovaný design překvapivě a exkluzivně kombinuje funkčnost a estetiku. Byl navržen tak, aby dodával nábytku lákavý a zajímavý povrch, a díky své široké barevné škále rozšiřuje možnosti sladění s čalouněním jak sedáku, tak i okolních barev v interiéru.



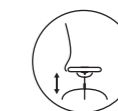
SYNCHRONNÍ
MECHANIKA



ODPOR
OPĚRÁKU



POSUVNÝ
SEDÁK



PNEUMATICKÁ
REGULACE
VÝŠKY



PODPORA
BEDER



NASTAVITELNÉ
PODRUČKY

175



Moderní univerzální pracovní židle

Díky impulzivnímu modernímu designu EMMA, širokému spektru funkcí a univerzálním funkcím je skvělou volbou pro práci v kanceláři i doma.



176



SYNCHRONNÍ
MECHANIKA



ODPOR
OPĚRÁKU



UZAMYKATELNÉ
POLOHY



NASTAVITELNÁ
PODPORA BEDER



OPĚRKA
HLAVY

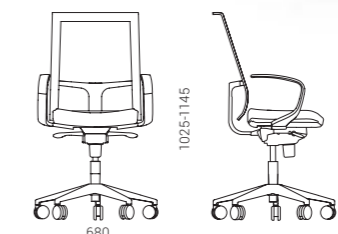
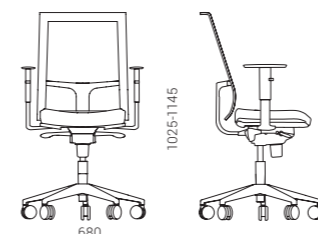


NASTAVITELNÉ
PODRUČKY

177

Pohodlný síťovaný opěrák

Opěrák s lehkou porézní polyesterovou síťovinou se formuje podle zakřivení zad uživatele, zajišťuje pohodlí a stálé proudění vzduchu, zatímco pevnější plastová síťovina poskytuje další podporu. Pro ještě lepší přizpůsobení tvaru zad uživatele doporučujeme židli EMMA s výškově nastavitelnou bederní opěrkou.





EMMA



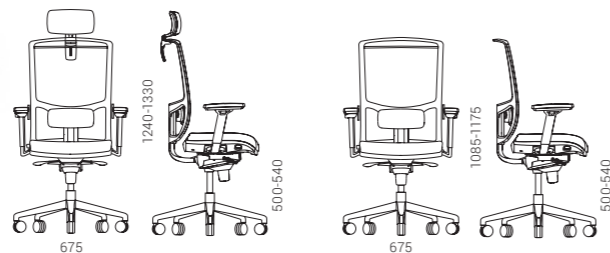
EMMA

Zaručená ergonomie

Hlavním cílem této ergonomické židle je stát se nepostradatelným partnerem pro svého uživatele během pracovního dne a zajistit dynamické polohy vsedě, výjimečné pohodlí i snadné použití.



Židle je k dispozici buď s pětiramenným křížem z černého polyamidu, nebo s křížem z leštěného hliníku, obojí s kolečky. Díky svému jednoduchému a intuitivnímu designu lze židli DIANA snadno přizpůsobit individuálním potřebám uživatelů.



-  SYNCHRONNÍ MECHANIKA
-  ODPOR OPĚRÁKU
-  ÚPRAVA VÝŠKY OPĚRÁKU
-  POSUVNÝ SEDÁK
-  UZAMYKATELNÉ POLOHY
-  NASTAVITELNÁ PODPORA BEDER
-  OPĚRKA HLAVY
-  NASTAVITELNÉ PODRUČKY

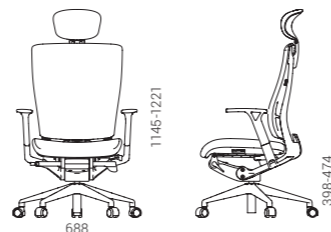
Pro náročné uživatele

Tato revoluční ergonomická kancelářská židle SIDIZ T51 se vám vždy přizpůsobí, a to díky mnoha funkcím, ergonomickým vlastnostem a také díky použitým materiálům. Je to židle u které jsme si jistí, že vám bude tím nejlepším pomocníkem při vaší práci.



Ergonomické vlastnosti

Multisynchronní mechanika Vám zaručí stálý kontakt s opěradlem, které je opatřeno línou pěnou a nastavitelnou bederní opěrkou, která se upravuje změnou tvaru celého opěráku. Sedák si můžete nastavit díky funkci slide a díky možnosti úpravy mínus sklonu. Hlavová opěrka je řešena jak pro odpočinkovou pozici, tak i pro pozici pro stálou práci.



-  SYNCHRONNÍ MECHANIKA
-  ODPOR OPĚRÁKU
-  PNEUMATICKÁ REGULACE VÝŠKY
-  POSUVNÝ SEDÁK
-  UZAMYKATELNÉ POLOHY
-  NASTAVITELNÁ PODPORA BEDER
-  OPĚRKA HLAVY
-  NASTAVITELNÉ PODRUČKY



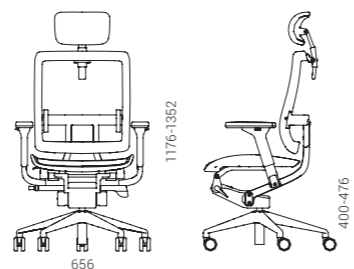
Štíhlá silueta je charakteristickým rysem

Kancelářská židle SIDIZ T59 má štíhlou siluetu a díky prodyšné síti na opěráku a sedáku je Vaše tělo v pohodlném objetí a pohodlí. Na této židli sedíte přirozeně i díky dynamickému opěráku, který se Vám přizpůsobí v každé poloze.



Dynamický kloubový opěrák

Sít v opěráku a sedáku umožňuje proudění vzduchu kolem Vašeho těla a Vy se tak budete cítit lépe. Dynamika opěráku je zajištěna pomocí kloubového upevnění k rámu židle. Díky tomu se více přizpůsobí Vaším zádům a dodá tak potřebnou podporu pro bederní část zad.



-  SYNCHRONNÍ MECHANIKA
-  ODPOR OPĚRÁKU
-  PNEUMATICKÁ REGULACE VÝŠKY
-  POSUVNÝ SEDÁK
-  UZAMYKATELNÉ POLOHY
-  NASTAVITELNÁ PODPORA BEDER
-  OPĚRKA HLAVY
-  NASTAVITELNÉ PODRUČKY



Váš nejlepší partner v kanceláři

Otočná židle SWAY je skvělou volbou pro ty, kteří hledají alternativy zdravějšího sezení. Je to perfektní řešení aktivního sezení pro oblasti dynamické práce a spolupráce. Horní část sedátka se houpe a pohybuje se společně s jejím uživatelem, takže ji lze také použít jako oporu ve stoje. Díky tomu můžete po celý den měnit polohu těla na pracovišti, aniž by Vás to zdržovalo od důležitých úkolů. Díky svému modernímu a elegantnímu designu se tato balanční židle vejde do každého moderního kancelářského prostoru.

186



SWAY



Unikátní otočný systém

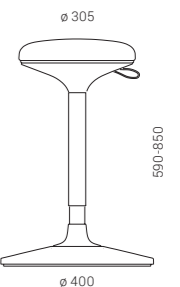
Charakteristickým rysem této židle je její jedinečný otočný systém ukrytý uvnitř elegantní černé plastové základny. Pomocí tohoto systému lze sedadlo naklonit až o 8 stupňů ve všech směrech a otočit o 360 stupňů.

Snadno nastavitelná a bezpečná

Pneumatický zvedací mechanismus Vám umožní doladit perfektní úroveň pro různé výšky pracovní plochy. Nastavitelný rozsah výšky sedadla je od 60 cm do 85 cm, takže jej můžete během několika sekund plynule nastavit ze sedu do stoje pomocí elegantního hnědého koženého řemínku. Díky neklouzavému povrchu zůstane podnož židle vždy stabilní, zatímco vysoce kvalitní materiály zajistí bezpečné a dlouhodobé používání.



187



SWAY

Významná funkčnost

Otočnou židli SWAY lze snadno přizpůsobit výškově nastavitelným stolům, stejně jako k vysokým nebo konferenčním stolům. Díky své kompaktní velikosti je tato židle ideální také pro akustické místnosti ACOUSTIC ROOM různých velikostí nebo malé zasedací místnosti. Sedák židle je vyroben z polyuretanu a může být čalouněn širokým výběrem látek, pravé kůže a koženky.

188

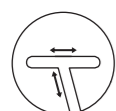
189

Dynamické a flexibilní nastavení práce

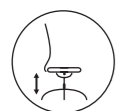
Standardy ergonomie v moderních kancelářských prostorech se neustále mění, stejně jako naše chápání toho, jaké pracovní prostředí je nejlepší pro výkon a pohodu zaměstnanců v kanceláři. Jedna věc je jasná: je důležité měnit držení těla během dne a vyhnout se delšímu pobytu ve stejné poloze. Vysoká židle WENDY je skvělá, protože ji lze snadno přizpůsobit různým pracovním prostředím, ať už se jedná o výškově nastavitelný stůl, vysoký stůl nebo recepční nábytek.



NASTAVITELNÁ
PODPORA BEDER



NASTAVITELNÉ
PODRUČKY

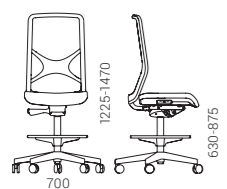
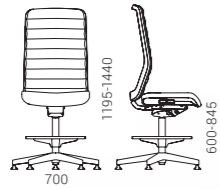
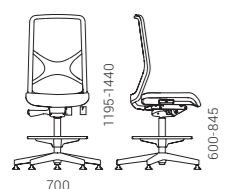


PNEUMATICKÁ
REGULACE VÝŠKY



NASTAVENÍ VÝŠKY
KRUHOVÉ OPORY
NOHOU

190

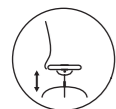


Udržuje Vás v pohodlí a bezpečí

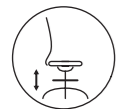
Díky měkkému, pohodlně tvarovanému sedáku a ergonomicky tvarovanému síťovanému opěráku jsou židle WENDY pohodlné na sezení i po dlouhou dobu. Kruhová opěrka nohou s nastavitelnou výškou Vám umožňuje přizpůsobit židli Vaší výšce, udržovat správnou polohu sedu a vyhnout se nepříjemným bolestem zad a šíje.



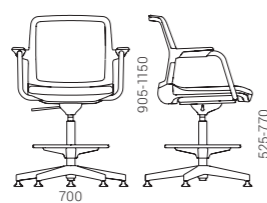
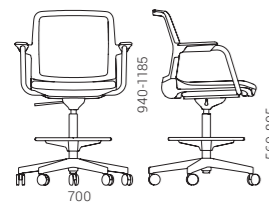
192



PNEUMATICKÁ
REGULACE VÝŠKY



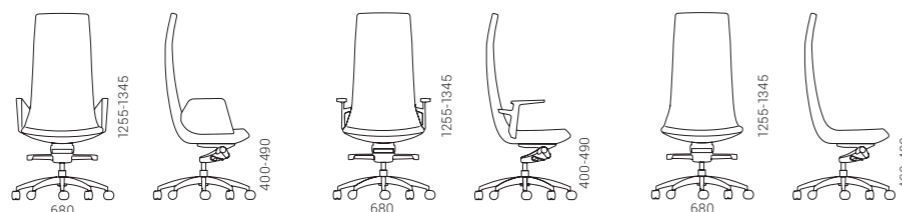
NASTAVENÍ VÝŠKY
KRUHOVÉ OPORY
NOHOU



V souladu s moderní
elegancí a komfortem

Použitím těchto manažerských křesel vytvoříte nejen
stylovou manažerskou kancelář, ale také poskytnete
pohodlí vedoucímu pracovníkovi.

194





HOUPACÍ
MECHANIKA



ODPOR
OPĚRÁKU



UZAMYKATELNÉ
POLOHY

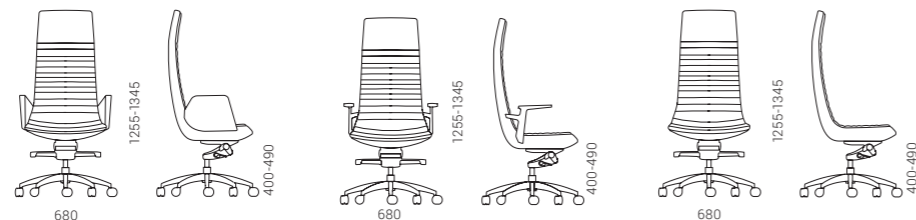
Vytvářejte různé styly

Chcete-li dosáhnout požadovaného stylu pro manažerskou kancelář, můžete si vybrat ze 2 modelů: jednoduchý opěrák, ale elegantní design, nebo mnohem propracovanější siluetu s měkčí sedací podložkou a jedinečným vzorem vodorovných prošívacích linií v opěráku.

Nepopiratelný cit pro manažerskou úroveň

Exkluzivní design zdůrazňuje látka s horizontálními prošívacími liniemi, které vytvářejí elegantní vzor na manažerské židli, což ještě více zdůrazňuje cit pro manažerskou úroveň.

196



MANAŽERSKÉ
ŽIDLE



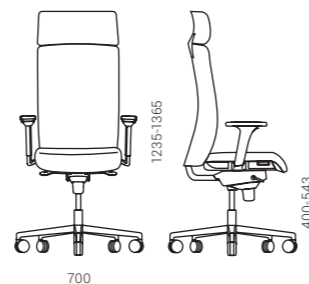
NORA

NORA

Čistá linie
a ergonomické
vlastnosti

Křeslo ANITA harmonicky kombinuje nadčasový univerzální design a pohodlí, které zajišťují ergonomické funkce židle a prostorný sedák.

200



-  SYNCHRONNÍ MECHANIKA
-  ODPOR OPĚRÁKU
-  POSUVNÝ SEDÁK
-  UZAMYKATELNÉ POLOHY
-  OPĚRKA HLAVY
-  NASTAVITELNÉ PODRUČKY

201



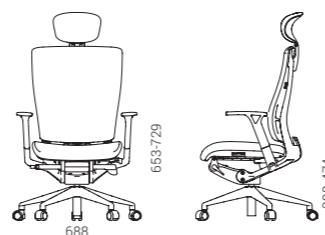
Pro náročné uživatele

Tato revoluční ergonomická kancelářská židle SIDIZ T51 se vám vždy přizpůsobí, a to díky mnoha funkcím, ergonomickým vlastnostem a také díky použitým materiálům. Je to židle u které jsme si jistí, že vám bude tím nejlepším pomocníkem při vaší práci.



Ergonomické vlastnosti

Multisynchronní mechanika Vám zaručí stálý kontakt s opěradlem, které je opatřeno línou pěnou a nastavitelnou bederní opěrkou, která se upravuje změnou tvaru celého opěráku. Sedák si můžete nastavit díky funkci slide a díky možnosti úpravy minus sklonu. Hlavová opěrka je řešena jak pro odpočinkovou pozici, tak i pro pozici pro stálou práci.



SYNCHRONNÍ
MECHANIKA



ODPOR
OPĚRÁKU



PNEUMATICKÁ
REGULACE VÝŠKY



POSUVNÝ
SEDÁK



UZAMYKATELNÉ
POLOHY



NASTAVITELNÁ
PODPORA BEDER



OPĚRKA
HLAVY



NASTAVITELNÉ
PODRUČKY



Navrhli Baldanzi & Novelli designers

Navazující, přesto
výrazný design

Jedním z hlavních rysů je její jednotný design, včetně struktury opěradla, područek i čalouněného sedáku.

204



WENDY

Kombinace pro jakékoliv
kancelářské prostředí



4 nohy

4ramenný kříž

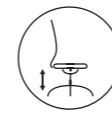
U báze

5ramenný kříž

205

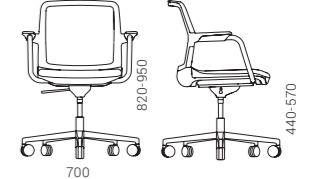
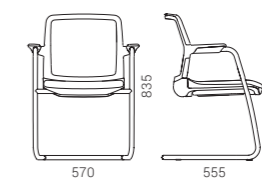
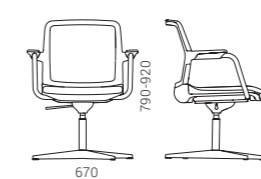
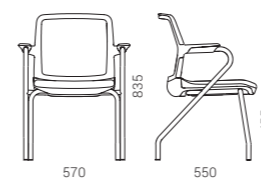


STOHOVATELNÉ



PNEUMATICKÁ
REGULACE VÝŠKY

Konferenční židle WENDY jsou mimořádně univerzální a perfektně se hodí pro jednací, konferenční nebo recepční prostory. Tyto židle se dodávají ve čtyřech různých základních variantách, které lze snadno přizpůsobit různým kancelářským prostředím.



WENDY

ŽIDLE
KONFERENČNÍ

ŽIDLE
KONFERENČNÍ



WENDY

WENDY

TINA

Navrhli Christina Strand a Niels Hvass

“

Elegantní a dělený opěrák zvyšuje pohodlí židle a zároveň má TINA i zřetelný ikonický výraz.”

Christina Strand a Niels Hvass

208



Osobitý charakter
a svoboda projevu
pro Váš styl



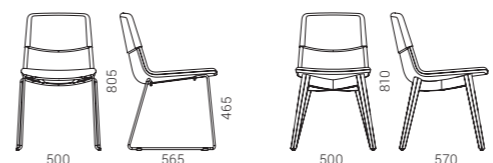
209



STOHOVATELNÉ

Tyto židle lze upravit podle požadovaného stylu interiéru, protože si můžete vybrat mezi kovovými nohami v industriálním stylu a dřevěnými nohami ve skandinávském stylu. Oblá skořepina a ergonomická poloha sezení činí způsob sezení ještě pohodlnějším.

Židli TINA lze použít samostatně nebo ve velkých sestavách, které vypadají skvěle v jakémkoli prostoru, ať už jde o recepci, konferenční sál nebo jednací místnost.



ŽIDLE
KONFERENČNÍ

ŽIDLE
KONFERENČNÍ



TINA

TINA

Židle NORA jsou rafinované a stylové, a tak mohou dokonale reprezentovat společnost v konferenčních prostorech a prostorech pro hosty.



212

2 rozměry pro různé potřeby

Židle s nižšími opěráky nemají područky a jsou ideální pro pohodlné sezení v čekárnách nebo menších zasedacích místnostech. Konferenční židle se stejnými proporcemi sedací části a područkami jako u pracovních židlí jsou vhodné pro prostornější zasedací místnosti, kde se konají delší, důležitější a pravděpodobně reprezentativní schůzky.

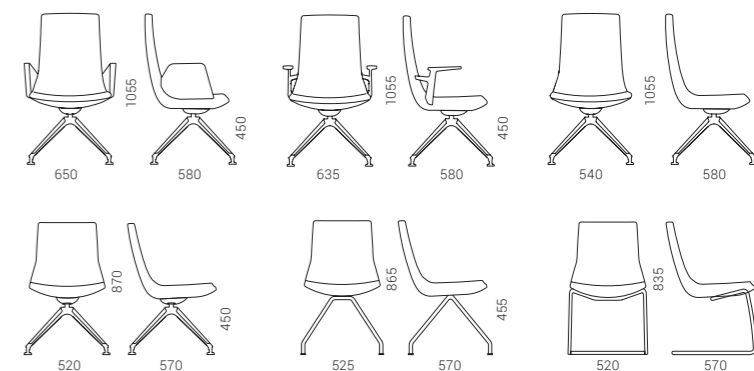


Výběr ze 3 podnoží



213

Jednací židle NORA nabízí tři varianty podnože, které vyhovují různým potřebám a kancelářským oblastem. Otočná čtyřnohá podnož z leštěného hliníku poskytuje eleganci a sofistikovanost. Židle s konzolovou podnoží nebo čtyřnohou podnoží jsou vhodné pro menší a útulnější jednací prostory.



ŽIDLE
KONFERENČNÍ

ŽIDLE
KONFERENČNÍ

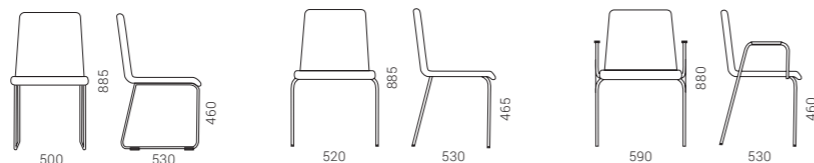


NORA

NORA

Konferenční židle s lehkou
minimalistickou siluetou

216



Vhodné pro každou
konferenci

Konferenční židle MARY jsou díky své jednoduché konstrukci velmi vhodné pro konferenční a školící místnosti. Je snadné je uspořádat v pravidelných řadách pomocí kluzáků.



217

Jsou kompaktní a snadno stohovatelné (až 5 židlí), šetří Váš úložný skladovací prostor a jsou vhodné i pro přepravu. Pro pohodlí uživatele je také možné přidat otočný psací pultík, který lze připevnit na židli společně s područkami.



Dva typy podnoží

Pro konferenční židle MARY jsou k dispozici dvě různé ocelové podnoží: tradiční čtyřnohý nebo elegantní ližinový rám, který dodává židli velmi elegantní vzhled. Ližinová podnož má plastové kluzáky, které pomáhají velmi snadno pohybovat židli bez poškození podlahy.



STOHOVATELNÉ



PSACÍ PULTÍK



SPOJKY

218



ŽIDLE
KONFERENČNÍ

MARY Wood



STOHOVATELNÉ



PSACÍ PULTÍK



SPOJKY

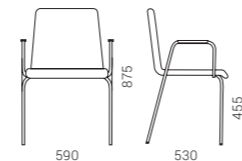
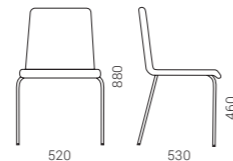
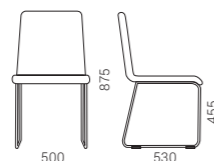
ŽIDLE
KONFERENČNÍ

220

Perfektní
společníci pro
přestávky

Skořepinový díl opěradla a sedací části je vyroben z překližky.

Konferenční židle MARY Wood jsou díky vysoce kvalitním materiálům ideální pro kancelářské prostory, kde si zaměstnanci mohou odpočinout, najíst se nebo si prostě dát přestávku na kávu.



Hravost
v kanceláři

Jsou moderní, praktické a lehké, ale zároveň odolné, takže jsou ideální pro konferenční a školící sály, kancelářské prostory, kde jsou přijímány návštěvy, nebo v jídelnách a odpočívárnách.



222



Vyberte si z řady různých barev plastů a čalounění a určitě doplníte jakýkoli interiér.



STOHOVATELNÉ



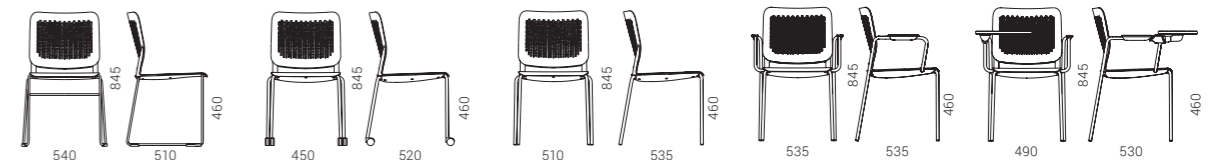
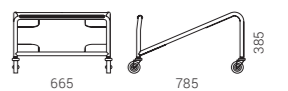
PSACÍ PULTÍK



SPOJKY



223



Kdekoli a kdykoli

Byla vytvořena pro ty, kteří ocení pohodlí, snadno přizpůsobitelný styl a funkčnost.



224

Různé funkce pro různé potřeby

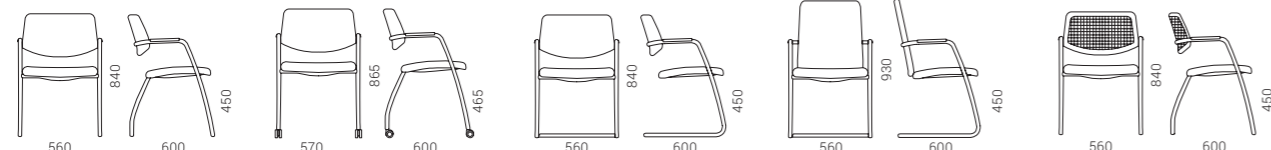


STOHOVATELNÉ

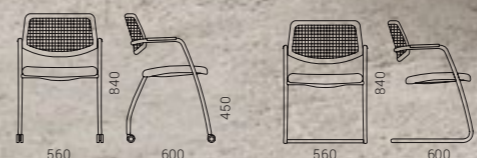
Pro systém židlí GITA jsou k dispozici tři různé kovové podnože: tradiční čtyřnohá podnož, U báze rámová podnož a čtyřnohá podnož s kolečky pro snadnější pohyb v prostorách. Všechny podnože mohou být buď chromované nebo práškově lakované (šedé nebo černé).

Opěrák židle lze čalounit látkou nebo síťovinou.

Tyto židle jsou stohovatelné (až 6 židlí), snadno se přepravují a mohou optimalizovat úložný prostor.



GITA



GITA

ŽIDLE
KONFERENČNÍ

EMMA

Lehká a elegantní silueta
konferenční židle

Pro pohodlné
schůzky

Opěrák židle lze kombinovat s lehkou a prodyšnou polyesterovou síťovinou, která poskytuje pohodlnou podporu a stálou cirkulaci vzduchu, nebo s tužší plastovou síťovinou, která poskytuje větší oporu pro záda.

226

Chromované nohy z pružného ocelového rámu zajišťují pohodlné sezení při dlouhých a intenzivních jednáních. Během chvilí odpočinku se můžete snadno v židli pohupovat.

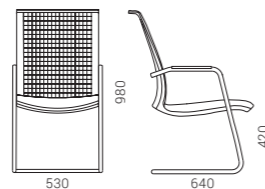
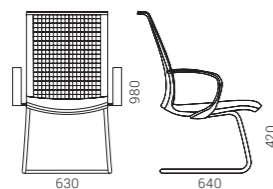
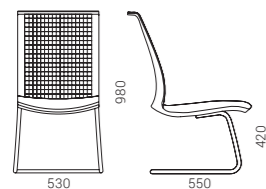


Pevnost

Konferenční židle můžete snadno skládat na sebe (až 3 ks).



STOHOVATELNÉ



EMMA

EMMA





Štíhlá linie,
jemný a moderní
design

228

Židle je k dispozici s černou polyamidovou nebo leštěnou hliníkovou podnoží s kolečky. Díky svému jednoduchému a intuitivnímu designu lze židli DIANA snadno přizpůsobit individuálním potřebám uživatelů.



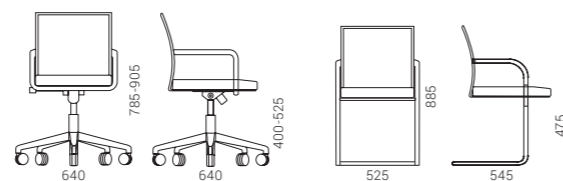
MECHANIKA
HOUPACÍ



ODPOR
OPĚRÁKU



PNEUMATICKÁ
REGULACE VÝŠKY

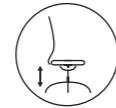


ŽIDLE
KONFERENČNÍ

ANITA



STOHOVATELNÉ



PNEUMATICKÁ
REGULACE VÝŠKY

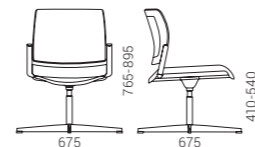
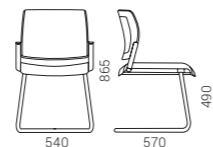
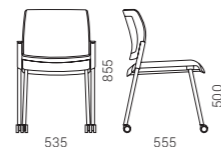
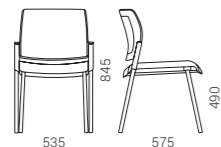
230

Snadno
přizpůsobitelný design

Široká škála barev látek a kůže Vám umožňuje vybrat si charakter židle – od běžných, v mnoha barevných variantách k různým kancelářským interiéřům, až po exkluzivní, do manažerských jednacích místností.

4 typy podnoží

Podle svých potřeb si můžete vybrat ze čtyř různých podnoží. Všechny jsou chromované, což usnadňuje jejich sladení s různými typy a barvami látek.



ANITA



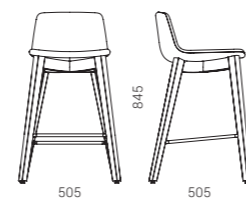
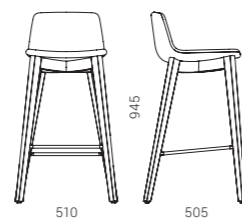
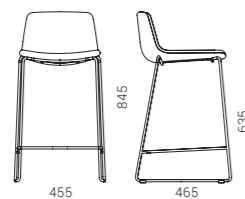
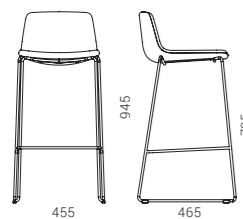
TINA

Navrhli Christina Strand a Niels Hvass

232



Tyto skandinávské designové židle se perfektně hodí pro vysoké stoly v salonku, kavárně nebo v zónách pro rychlá jednání. Díky svému přitažlivému vzhledu spojí zaměstnance u různých příležitostí – svačiny, přestávky na kávu nebo na neformální setkání. Ergonomicky tvarované křivky u sedáku i opěradla poskytují uživatelům větší pohodlí. Pro čalouněnou část židle můžete zvolit různé barevné kombinace a vybrat si buď kovové nebo dřevěné nohy. Kontrastní barvy dodají Vašemu nábytku TINA pocit exkluzivity.

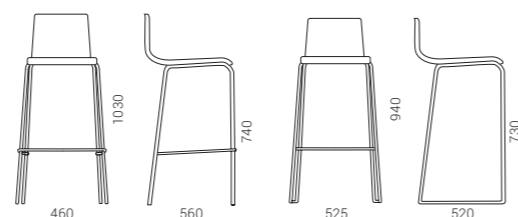


VYSOKÉ
ŽIDLE

MARY

Štíhlá,
minimalistická
silueta

Vysoké židle MARY se perfektně integrují do moderního kancelářského interiéru, ve kterém nedominují, ale výběrem jasnějších barev se mohou stát stylovým akcentem interiéru.

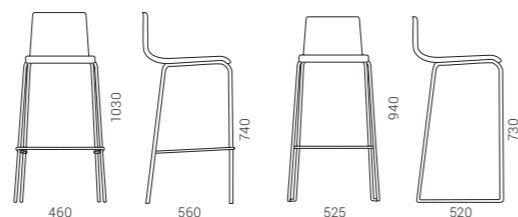


234 **MARY**
Wood

Vysoké židle elegantním rámem minimalistickým designu

Vysoké židle MARY Wood lze použít k různým účelům: v relaxačních a jídelních prostorách i na krátké schůzky. Tyto vysoké židle jsou velmi prostorově úsporné, protože umožňují snadné stohování (až 3 židle).

Pokud vás inspiruje příroda, můžete si vybrat židle z dřevovláknité překližky pokryté bukovou nebo dubovou dýhou. Pokud dáváte přednost minimalistickému stylu, bude pro Vás ideální volbou černě mořená buková dýha nebo bílý laminát.



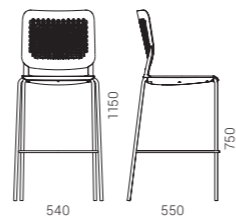
VYSOKÉ
ŽIDLE



Hravé, přesto praktické

Židle VIOLET jsou moderní, praktické a lehké, ale zároveň odolné. Jemně perforovaná záda zajišťují cirkulaci vzduchu. Židle hravě kombinují dva materiály – plast a látku. Můžete si vybrat ze dvou modelů: model, kde jsou jak opěrák, tak i sedák vyrobeny z plastu, a model, který kombinuje perforované plastové opěráky a sedák potažený látkou nebo kůží pro pohodlnější sezení.

236



237



KŘESLA & SEDÁČKY



TINA Lounge
> 240



ALICE Wood
> 254



VALERIE
> 264



DANA
> 268



TINA
> 244



TOP-J Chill Out
> 260



CAROL
> 265



MIRA
> 270



ALICE
> 248



GEORGIA
> 262



TERRY
> 266



LUCY
> 271

KŘESLA
& SEDÁČKY

TINA Lounge

Navrhli Christina Strand a Niels Hvass

240



reddot award 2019
winner

Exkluzivní design křesla TINA Lounge bude středem pozornosti každé kanceláře. Má dobře zaoblený vysoký kryt opěradla, který izoluje uživatele od okolního hluku a poskytuje jim pocit pohodlí, ochrany a minimalizuje rozptýlení. Sedák křesla TINA Lounge je širší než sedák typické velikosti, takže Vám umožní odpočinout si a užít si maximální pocit pohodlí. Křeslo dodá zvláštní nádech formálním i neformálním zasedacím prostorům nebo relaxačním prostorům.

TINA Lounge

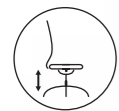


TINA Lounge

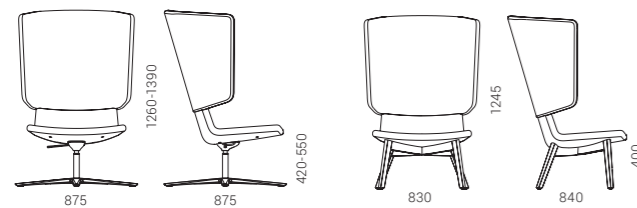
Výrazný charakter
a svoboda projevu
pro Váš styl

Pro čalouněnou část židle můžete vybrat různé barevné kombinace. Kontrastní barvy dodají Vašemu nábytku TINA pocit exkluzivity. K dispozici jsou také různé varianty podnoží, takže není třeba dělat ve stylu kompromisy. Při výběru toho pravého křesla vezměte v úvahu Vaše praktické potřeby, vyberte si barvu čalounění a podnož, aby vyhovovaly Vaším preferencím.

242



PNEUMATICKÁ
REGULACE VÝŠKY



TINA Lounge

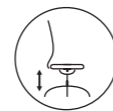


Navrhli Christina Strand a Niels Hvass



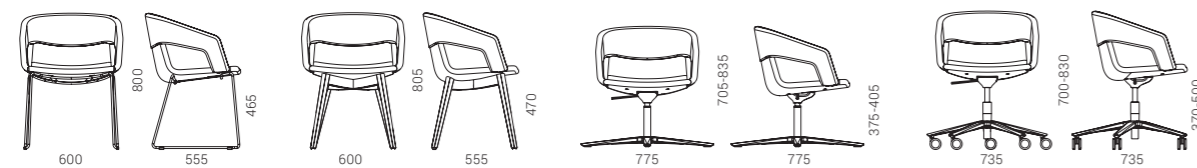
244

Designové křesílko TINA vyniká minimalistickými a čistými vytříbenými liniemi i silnou vizuální identitou. Zaoblené hrany a plynulé přechody mezi opěradlem a područkami nabízejí pohodlné místo k sezení, i když pracovní jednání trvá déle, než se očekávalo.



PNEUMATICKÁ
REGULACE VÝŠKY

Křeslo TINA s kovovou podnoží má modernější vzhled, zatímco dřevěné podnoží dodává kanceláři útulnější pocit a současně dává místnosti více elegance. Obě základní možnosti jsou k dispozici v tmavých a světlých barvách, které dále zvyšují krásu kontrastu.



TINA



Se svým vizuálně nápadným skandinávským designem je rodina pohodlných křesel TINA ideální pro moderní kanceláře, které vyznačují elegantní atmosférou, a vypadají stejně dobře i v tradičních kancelářských prostorech.

TINA



Uvolněte svou kreativitu
s ALICE!

ALICE je modulární měkký systém sezení, který nabízí nekonečné možnosti uspořádání. Vyberte si svou oblíbenou sestavu z naší široké nabídky standardních možností nebo vytvořte vlastní konfigurace smícháním a sladěním modulárních komponent. Modulární konfigurovatelný systém ALICE lze snadno sestavit, rozebrat nebo znovu sestavit.



248



ALICE



Hravé barvy

249

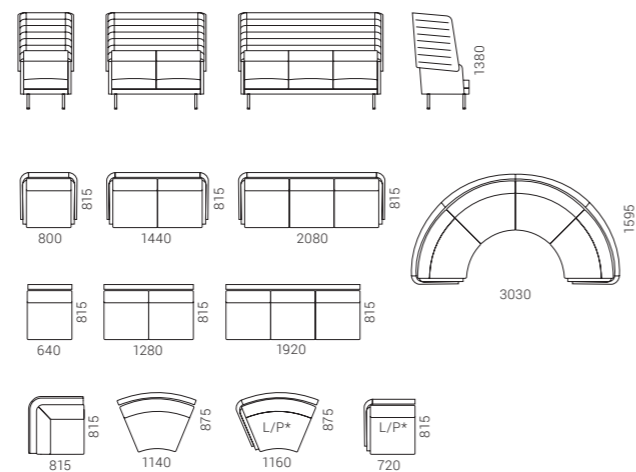
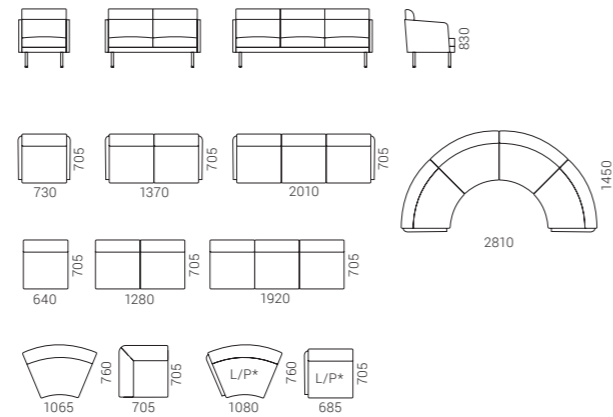
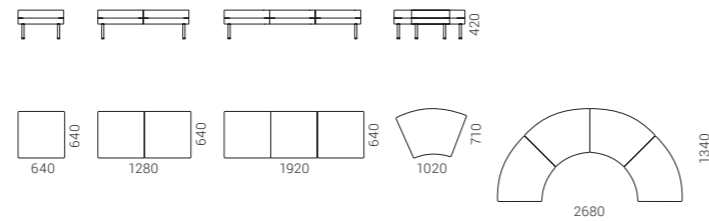
Vyberte si z naší široké nabídky tkanin a barev, nebo je kombinujte a vytvořte jedinečnou atmosféru pro Vaši kancelář. Opěráky a sedáky lze snadno sejmout a vyměnit.



ALICE

3 výšky

Díky své flexibilitě a 3 různým výškovým možnostem jsou měkké sedačky ALICE skvělou volbou pro prostory jakékoli velikosti a stylu. Možnost vysoké zadní části Vám poskytne větší soukromí a akustický komfort.



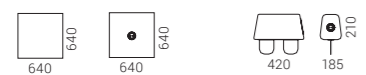
* - levá/pravá



250

Užitečné příslušenství

Systém ALICE má dobře navržené příslušenství. Můžete si vybrat stůl nebo područku s integrovanou zásuvkou, nebo bez ní, nebo s USB rychlou nabíječkou. Obě je lze snadno namontovat mezi sedáky.





ALICE Wood

Navrhli Baldanzi & Novelli designers

Unikněte rušnému kancelářskému prostředí

Nábytek ALICE Wood je ideální pro vytvoření uzavřené „místnosti v místnosti“ v otevřených kancelářích. Slouží jako konferenční a pracovní prostor, kde se můžete izolovat od okolního hluku. Toto pohodlné posezení je ideální pro vícero použití: krátké úkoly nebo delší pracovní sezení, schůzky, týmová práce nebo relaxace.

254



ALICE Wood

Design

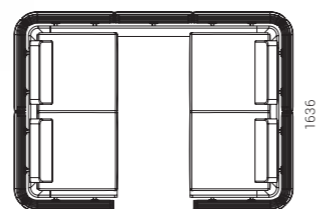
ALICE Wood navrhlo italské designové studio Baldanzi & Novelli Designers. Estetický design, hladké tvary a přírodní prvky přinášejí do kanceláře pocit tepla.



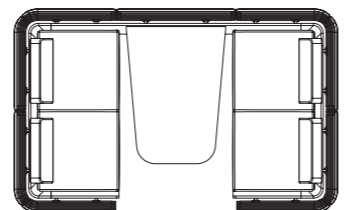


Pohodlí

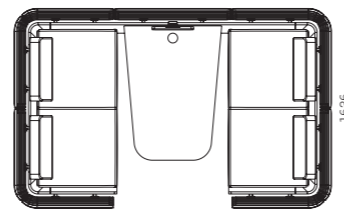
Baldanzi & Novelli Designers, kteří vytvořili ALICE Wood, srovnávají tento kus nábytku s ostrovem, který nabízí přirozené útočiště. Vysoké panely ALICE slouží jako bariéry chránící zaměstnance před hlukem na pozadí, zatímco pohodlné sezení vytváří klidné a soukromé prostředí.



2276



2596



2596

Funkčnost

Do sestavy ALICE lze umístit monitor pro pohodlné zobrazování informací během obchodních jednání. Stůl je vybaven zásuvkou s integrovanými konektory USB typu A a C pro všechna pracovní zařízení, aby Vám nikdy nedošla energie.





TOP-J Chill Out

Navrhli Christina Strand a Niels Hvass

Svoboda improvizace

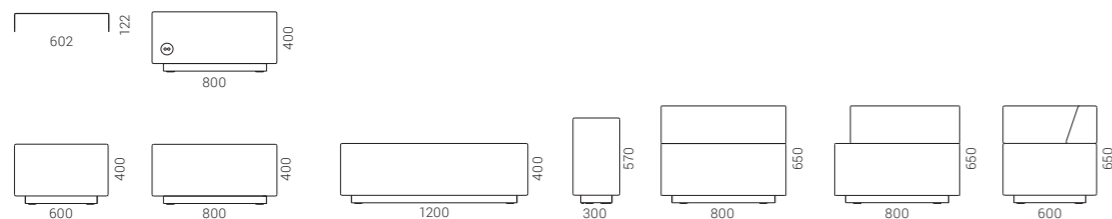
TOP-J Chill Out je snadno přizpůsobitelný puf systém pro jakýkoli pracovní nebo relaxační prostor ve Vaší kanceláři. Široký výběr povrchových úprav z textilu, umělé kůže a přírodní kůže otevírá neomezené možnosti k vytvoření požadované atmosféry interiéru.

260



Pohodlné detaily pro současné lidi

Pro pohodlí uživatelů mohou mít taburety integrovanou zástrčku nebo USB rychlonabíjecí zásuvku – mimořádně praktické řešení nejen pro kancelářské pracovníky, ale i pro návštěvníky. Dalším funkčním prvkem tohoto systému je kovový stůl, který lze snadno umístit na povrch pufu.



TOP-J Chill Out



261

TOP-J Chill Out

Skutečná paleta barev
ve Vaší kanceláři



262 Systém taburetů GEORGIA je skvělý způsob, jak oživit jakékoli kancelářské prostředí a vytvořit požadovanou náladu výběrem odpovídajících nebo kontrastních barev. Pro čalounění tohoto systému pufů je k dispozici široký výběr látek, koženek a pravé kůže. Malý, lehký a mobilní systém GEORGIA můžete v prostoru snadno přestavět.

Přizpůsobitelný design

Variace tří různých průměrů a tří různých výšek umožňuje uživateli vybrat si ten, který nejlépe vyhovuje jeho potřebám – lze jej použít jak k sezení na pracovišti s kolegy, tak k umístění v čekárně a ve společných prostorách. Pro systém GEORGIA jsou k dispozici 2 možnosti podnoží – s plastovými kluzáky nebo kolečky. Výběr plastových kluzáků vytvoří úhlednější kancelářský vzhled, zatímco výběr koleček Vám umožní pohybovat taburetem bez větší námahy.



VALERIE

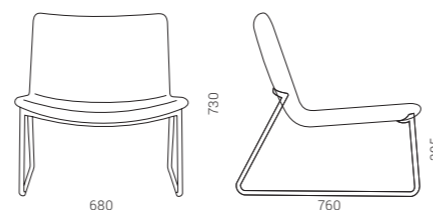
Pokušení
relaxovat

Oblý tvar, nižší a širší plocha
k sezení znamená lákadlo k posezení
pro kohokoli, kdo jde kolem.

264



Skořepina židle může být čalouněná různými
kombinacemi látek, koženkami nebo pravou kůží.
Chromovaný ocelový ližinový rám vytváří výrazný
charakter a poskytuje odolnost, zatímco plastové
kluzáky pomáhají předcházet poškození podlahy.



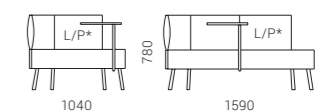
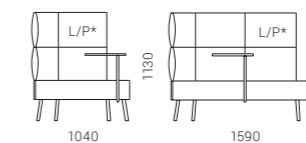
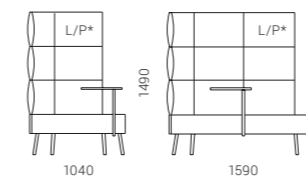
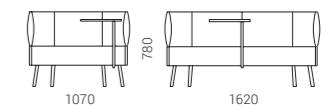
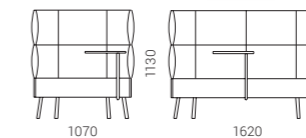
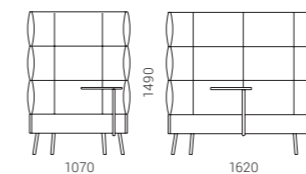
VALERIE

CAROL

Navrhla Kazuko Okamoto



265



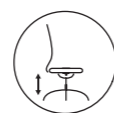
* - levá/pravá



CAROL

Navrženo
pro pohodlí

Ideálně se hodí do společných prostor a čekáren nebo neformálních jednacích prostor. Výrazný design židle je vyroben tak, aby obklopil uživatele a poskytoval nejen pohodlné posezení, ale také útulnost.



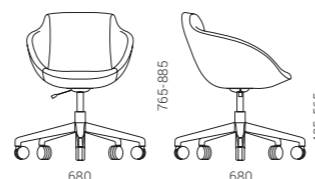
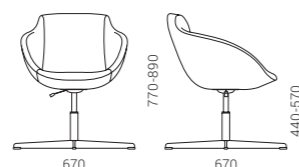
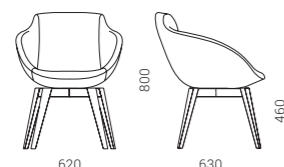
PNEUMATICKÁ
REGULACE VÝŠKY

266



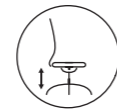
Speciální
funkce pro
jedinečný
vzhled

Židle TERRY jsou vysoce přizpůsobitelné, protože si můžete vybrat jednotlivé barvy pro přední a zadní části židle. Pro jednotlivé části čalounění můžete dokonce kombinovat různé materiály. Díky našemu širokému výběru látek, koženek i pravé kůže lze židle přizpůsobit řadě jedinečných situací a vzhledů.



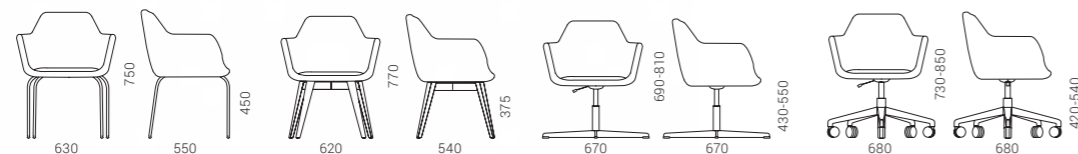
Nechte svou kancelář vyniknout

Tato židle je dokonalou kombinací elegance a pohodlí. Okouzující silueta vytváří sofistikovaný vzhled a příjemný pocit, proto se tato židle dokonale hodí do každé konferenční místnosti nebo čekárny.



PNEUMATICKÁ
REGULACE VÝŠKY

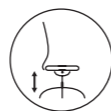
268



MIRA

Výrazný doplněk Vaší kanceláře

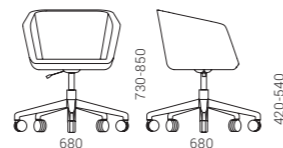
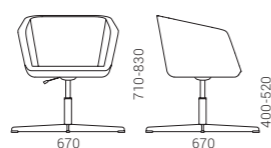
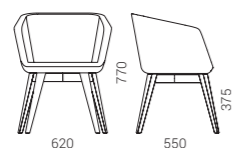
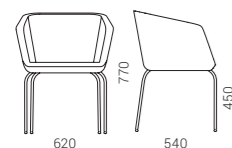
Díky svému modernímu tvaru si křeslo MIRA určitě najde místo v jakémkoli kancelářském prostoru. Jednoduchý design bude vyhovovat těm, kteří ocení střídmy styl.



PNEUMATICKÁ
REGULACE VÝŠKY



270



MIRA

LUCY

Osvědčený design,
který vydrží

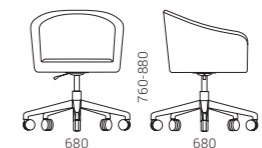
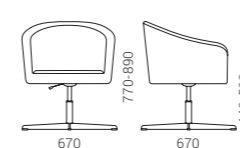
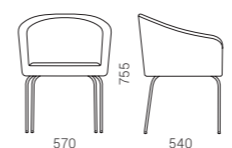
Toto stylové a rafinované křeslo představuje klasický přístup ke kancelářskému designu. Díky jednoduchému, ale nadčasovému vzhledu je LUCY moudrou volbou.



PNEUMATICKÁ
REGULACE VÝŠKY



271



LUCY

MANAŽERSKÝ NÁBYTEK

272



NORMA

> 274



TOP-M Executive

> 282



PAVO

> 288



ARIES

> 292



MOON Executive

> 296

273

Navrhl Gediminas Juška

“

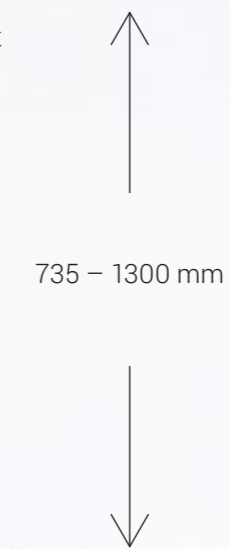
Pohyb! To je heslo moderního člověka, které symbolizuje vítězství mobility nad stagnací, leností a podlehnutí pasivitě. Skutečný moderní lídr je stále v pohybu a otevřen inovacím, dodržujícím zdravý styl, který důstojně utváří své prostředí.”

Gediminas Juška



Nejlepší je pohyb!

Kombinuje to nejlepší z ergonomie a špičkové technologie a je určen pro moderní aktivní manažery. Výšku stolu lze nastavit mezi 735 mm a 1300 mm, což Vám umožní zůstat v pohybu a být aktivní i u stolu.

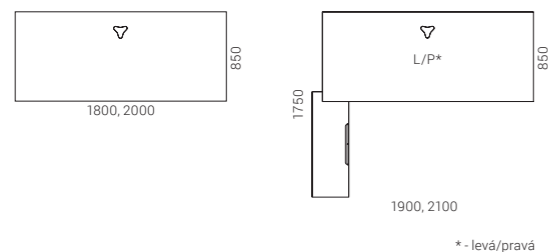


Na každém detailu záleží

NORMA je vysoce kvalitní produkt, který vyniká svými nekompromisními standardy dokonalosti v řemeslném zpracování. Zakřivené dřevěné povrchy jsou tvarovány pomocí tradičních výrobních postupů a podle nejvyšších standardů kvality. Díly z různých materiálů jsou spojeny dohromady s ohledem na každý detail.

Minimalismus je nový luxus

Čisté, elegantní linie, plynulé přechody a jemné kombinace materiálů zaručují silný vizuální zážitek v každé kanceláři. Povrchová úprava HPL Fenix, dýha z přírodního dubu, jasanu nebo ořechu a leštěné povrchy z nerezové oceli tvoří harmonický celek a vytvářejí pocit rafinovaného luxusu.



Vyčistěte své pracoviště

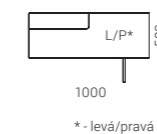
Skryté kabely jsou přístupné otevřením elegantního minimalistického víka. Kabely ve stolové desce jsou vedeny přes rafinovaný trojhranný otvor s originálním krytem v barvě, která odpovídá barvě plochy nebo přírodního dřeva. Stůl NORMA má také vestavěnou bezdrátovou nabíječku Qi (15 W), nejlepší ve své třídě, pro Vaše inteligentní zařízení.

NORMA

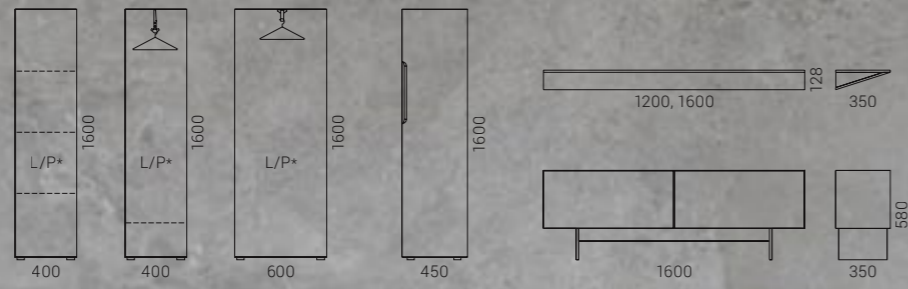


Vše, co potřebujete

Vedle psacích stolů s pevnou výškou nebo výškově nastavitelných stolů obsahuje systém manažerského nábytku NORMA také úložná řešení, díky nimž budete mít své kancelářské potřeby a osobní věci po ruce. Zásuvky připojené skříňě, se speciálními vložkami, zajistí dobře organizovaný pracovní prostor.



MANAŽERSKÝ
NÁBYTEK



*- levá/pravá



TOP-M Executive

Moderní stůl pro
aktivního manažera

TOP-M Executive je systém elektrických výškově nastavitelných stolů, určený pro pracoviště dynamického manažera. Tento stůl je kombinací moderní elegance a promyšlené funkčnosti.

282

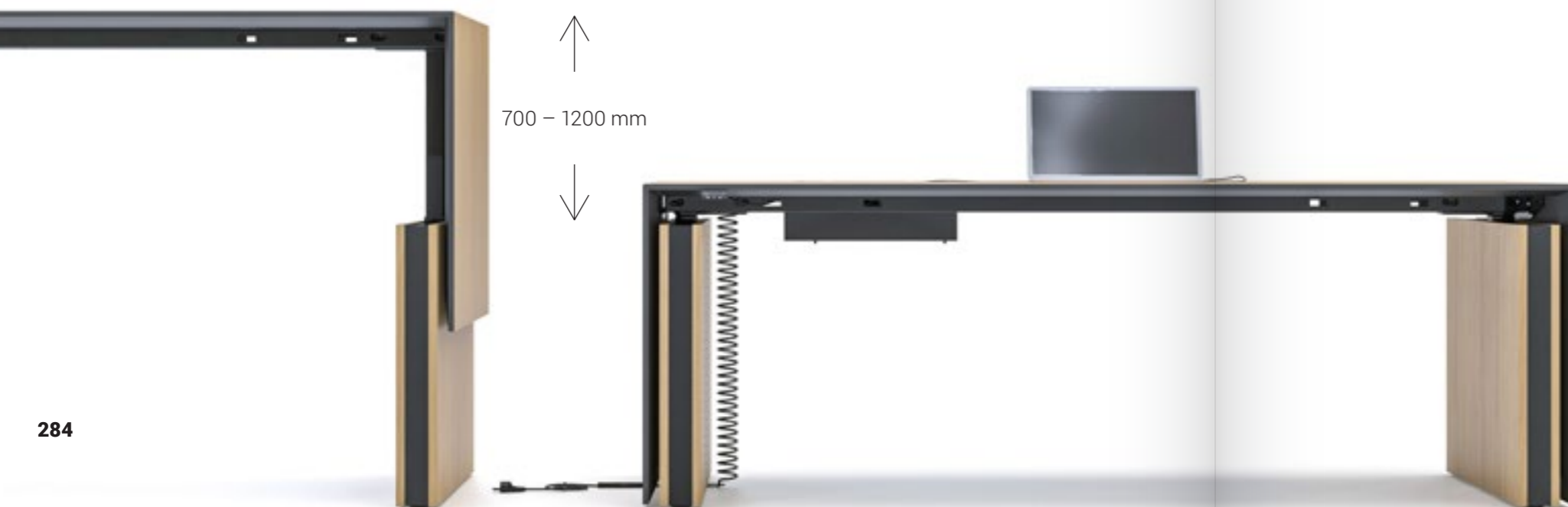


Moderní elegance

Krycí panely skryjí prostor pod stolem a poskytují tak větší vizuální soukromí. Pocit elegance a sofistikovanosti umocňuje prostorná pracovní plocha, která je určena pro pohodlnou práci. TOP-M Executive může mít dokonce 36 barevných kombinací a umožňuje Vám vytvořit stůl, který bude nejlépe vyhovovat Vašemu interiéru a osobnosti.

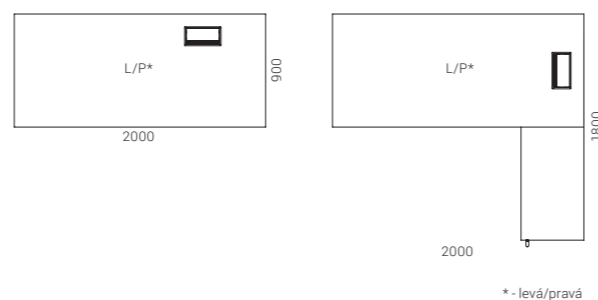
Snadné použití

Výšku stolu můžete upravit jednoduše stisknutím tlačítka nebo pomocí aplikace pro dálkové ovládání ve Vašem chytrém zařízení. Můžete si uložit nejpohodlnější polohy a dát si připomínku, abyste změnili polohu při práci ze sedu do stoje.



284

↑
700 – 1200 mm
↓



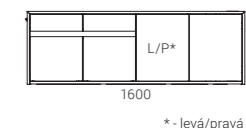
Odhalte svůj styl a individualitu

Podle svých potřeb si můžete vybrat ze dvou modelů TOP-M Executive. Manažerský stůl z dýhy je určen pro ty, kteří ocení přirozenost přírodního dřeva. Pracovní deska má jemně zkosený okraj, zatímco boční panely obklopují stůl, a ten tak vypadá jednotněji a moderněji. Pracovní stůl TOP-M Executive s melaminovou povrchovou úpravou nemá boční panely a vypadá jednodušeji a skromněji.



Anti-kolizní systém ochrany

Stůl TOP-M Executive je spojen s citlivou antikolizní jednotkou na bázi gyroskopu, která snímá tvrdé i měkké překážky.



285

Funkční ukládání

Řadu doplňuje několik kontejnerů různých velikostí a zásuvky s kovovými lištami nebo bez nich. Snadno dosažitelná zásuvka může být umístěna v horním rohu stolu, je vhodná pro uložení Vašich cenností a lze ji kvůli bezpečnosti uzamknout.



TOP-M EXECUTIVE

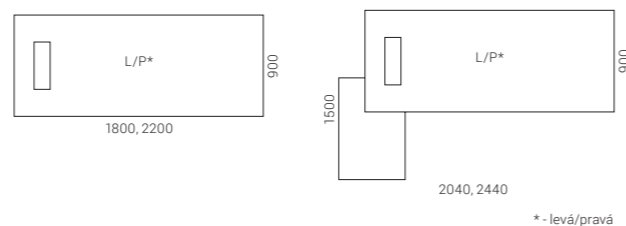


Moderní kolekce
prvotřídního nábytku



288

Italský design stolů je založen na harmonii přímých a zakřivených kontur. Elegantní třídílné ohýbané kovové podnože jsou vyrobeny pomocí pokročilé technologie a jsou hlavním charakteristickým rysem systému.

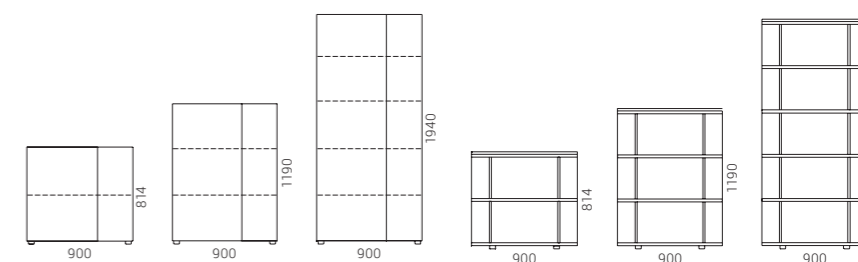
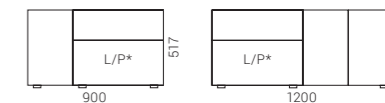


* - levá/pravá

PAVO

Široký výběr

Stoly PAVO přicházejí s možností pevných nebo samostatných kontejnerů a mnoha dalších různých úložných řešení, jako jsou skříně nebo otevřené police. Lze přidat přední krycí panely pro vyšší pocit soukromí, zatímco rozšíření stolu může vytvořit prostor pro schůzky přímo u Vašeho stolu.



* - levá/pravá

289

Kvalita v detailech

Stoly jsou dodávány s měkkou uzavírací průchodkou, krásně zarámovanou do kovového rámečku a zakrývající krabici pro vedení kabelů. K vlastnostem úložného systému PAVO patří jemné akcenty, jako jsou různé kombinace tloušťky materiálů, nebo zapuštěná horní deska.



PAVO



Navrhl Gediminas Juška

Dvě tloušťky

Stoly jsou k dispozici ve dvou různých tlouškách pracovní plochy. Masivní 120mm pracovní deska dodává stolu nádech sofistikovanosti a stane se ústředním bodem každé kanceláře. 25mm pracovní deska je univerzální volbou pro minimalistické kanceláře, její příjemně jednoduchý design zvýrazní jedinečnou strukturu nohou.

292

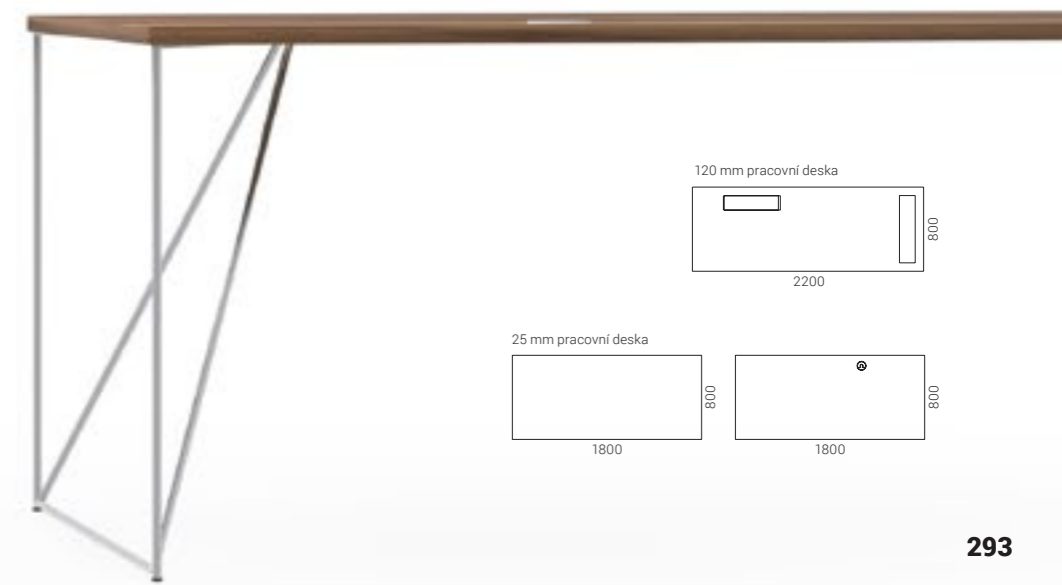


Čistota a elegance

Podstatnou součástí ARIES Executive je jeho pracovní deska z dýhy z masivního přírodního dřeva a ocelové nohy, které zajišťují nejen elegantní vzhled stolu, ale také jeho stabilitu. Integrované zásuvky jsou podloženy vysoce kvalitní přírodní kůží.


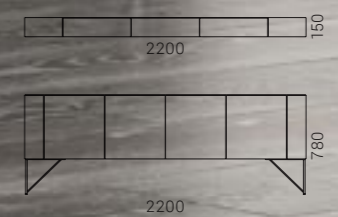


293



ARIES

MANAŽERSKÝ
NÁBYTEK



ARIES

MOON Executive

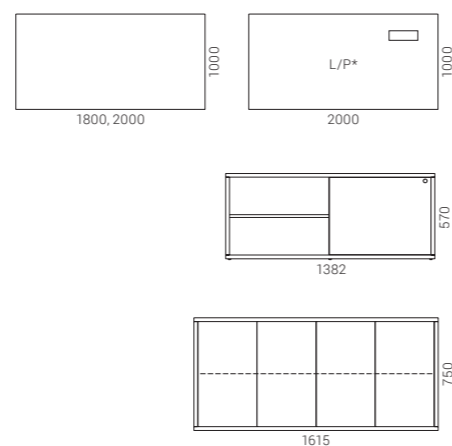
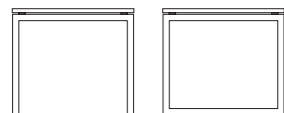
Všestranná, inteligentně
navržená řešení

Inteligentně navržená řešení systému MOON Executive
Vám umožní vytvořit esteticky příjemný a přitom velmi
dobře organizovaný kancelářský prostor.

296



Kancelářské stoly MOON Executive jsou k dispozici
se dvěma typy nohou: běžné nohy ve tvaru
písmene U jsou univerzálním designovým řešením,
které se hodí do každé kanceláře, zatímco nohy
ve tvaru O jsou pro ty, kteří chtějí svému prostoru
dodat moderní nádech.



* - levá/pravá



RECEPCE

298



PICTOR
> 300



MINO
> 306



MOON
> 312



COSY
> 314



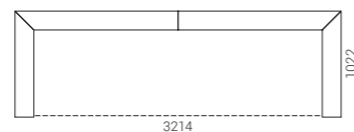
TERA
> 315

299

Minimalistický design

Přesné linie recepce PICTOR vytvářejí dokonalý tvar, vhodný jak pro luxusní, tak pro minimalistické kancelářské interiéry.

300



Jemné kombinace

Podle své představy interiéru si můžete vybrat mezi levnějším melaminem nebo luxusní dýhovou povrchovou úpravou. K dispozici jsou také různé přední a horní kombinace. Použitím stejné povrchové úpravy na horní, spodní a přední straně vytvoříte celistvou a minimalistickou recepci, která bude čistá a hladká jako led. Na druhou stranu – dosazení různobarevné horní desky nebo dekorativních vložek Vám umožní nenápadně odhalit eleganci této recepce.

Ergonomický pracovní prostor

Recepce PICTOR odpovídá potřebám ergonomického pracovního prostoru a hodí se buď na jedno, nebo dvě pracovní místa – perfektně se hodí pro všechny výškově nastavitelné stoly nebo i stoly s pevnou výškou.

302



303



RECEPCE

RECEPCE



PICTOR

PICTOR

Pravidla jsou jednoduchá:
nikdy nepřestávejte tvořit!

MINO je ojedinělý a originální kus nábytku, který Vám umožní vytvořit jedinečný design pro Vaši recepci ve 4 jednoduchých krocích, se kterými Vám rádi pomůžeme.

306



MINO

Snadný způsob, jak
vytvořit jedinečnou
recepci

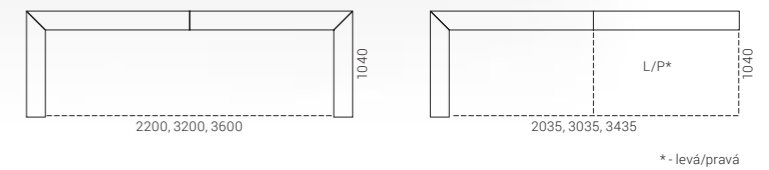
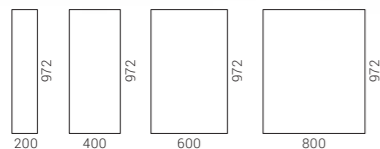

Nejprve si z řady devíti různých možností vyberte základní tvar nábytku, který Vám nejlépe vyhovuje. Za druhé, zkombinujte dvě tloušťky vnějších panelů (18 a 31 mm). Za třetí, vyberte panely ve vícero barvách a kombinujte různé povrchové úpravy: čalounění, melamin a přírodní dýhu. Nakonec vytvořte svůj vlastní design pomocí panelů dostupných ve velikostech 200, 400, 600 a 800 mm.

307

MINO

Útulná atmosféra a akustický komfort

Pro Vaši sestavu MINO doporučujeme použít akustické zástěny ACOUSTIC MOD, které Vám umožní zachovat konzistenci Vašeho stylu interiéru a poskytnout zaměstnancům pocit soukromí.



Ergonomické pracoviště

Ergonomické pracoviště můžete vytvořit pomocí jak běžných, tak výškově nastavitelných stolů, které mohou zaměstnanci nastavit do zvolené výšky.

Řešení pro správu kabelů

Recepce MINO má všechna řešení pro správu kabelů, která jsou nezbytná pro ergonomické pracoviště. Elektrické a internetové kabely Vám nebudou překážet a plocha Vašeho stolu bude přehledná a esteticky příjemná.



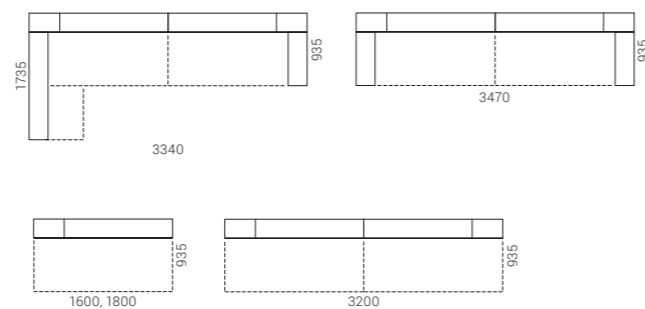




312

Různé podoby

Naše díly recepčního nábytku jsou k dispozici v různých podobách. Vyberte si kombinaci, která se nejlépe hodí pro uspořádání Vaší kanceláře.



Dekorativní prvek

Recepční nábytek MOON je vybaven pěknými vložkami z akrylového plexiskla, které těmto kusům nábytku dodávají hravý nádech.

COSY



314

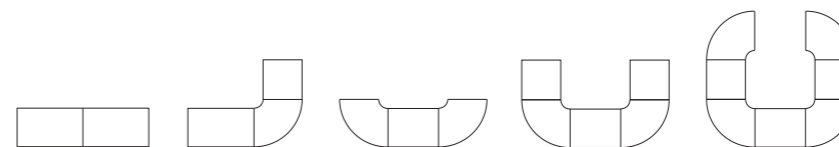
Čistý, moderní vzhled bez ostrých rohů na přední straně vytvoří pro Vaše návštěvníky přátelskou a útulnou atmosféru. Celistvá recepce je vybavena 2000 mm dlouhým stolem, který poskytuje dostatek pracovního prostoru a má mnoho míst pro ukládání věcí. Tento výrobek také obsahuje vysoce kvalitní materiály odolné proti nárazu pro zvýšení jeho trvanlivosti.



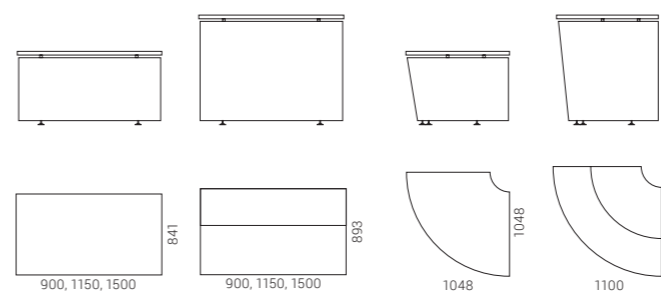
COSY

TERA

Tento modulární systém recepčního nábytku nabízí moduly v různých formách a velikostech a je ideální pro recepční prostory různorodých kanceláří.



315



TERA

MATERIÁLY

POVRCHOVÉ
MATERIÁLY

> 318

POTAHOVÉ
MATERIÁLY

> 319


316




317

POVRCHOVÉ MATERIÁLY

Melamin




HPL




318

Dýha



Plexisklo




MATERIÁLY

POTAHOVÉ MATERIÁLY


Synergy

95% přírodní vlna, 5% polyamid




Velito | Velito Presto

88% vlna, 12% polyamid




319


HPL Fenix



Masiv




Kov



Step | Step Melange

100% polyester s nehořlavou úpravou Trevira CS®



MATERIÁLY


Era

100% polyester



Berta

100% polyester



320


Xtreme Plus

100% recyklovaný polyester



Lucia

100% recyklovaný polyester



Bondai

100% polyester



RNN

21% PES, 31,5% COT, 47,5% PU



DNN 


Pravá kůže

321




Micro

100% polyester




GM

100% polyester




Pletená síťovina

100% polyester



PM

70% PVC, 30% PES



DOPLŇKOVÝ SORTIMENT

DRACO



322



Kancelářský nábytek DRACO nabízí moderní řešení pro Vaše kanceláře. Italský design podtrhne Váš interiér a zlepší pracovní atmosféru, a tím i výkon pracovníků. V nabídce jsou tři druhy podnoží, výběr z velmi módních barev dřevin, kovové podnoží v trendy barvách a mnoho doplňkových barev. Stolové desky mohou být o tloušťce 18 a 25 mm, a nebo skleněné 10 mm.

DRACO

D1



Jednoduchost – manažerský nábytek D1. Elegantní design a kombinace textur a materiálů dělá z řady D1 moderní a nadčasový nábytek do manažerských kanceláří a také do domácích kanceláří. Stoly jsou doplněny designovou skříňkou v mnoha barevných kombinacích. Skříňky mohou být s dveřmi, zásuvkami a nebo posuvnými dveřmi.



D1

GEMINI



Kancelářský nábytek GEMINI – moderní koncept pro manažerskou kancelář. Tento italský nábytek vychází z kolekce bytového nábytku, a proto sebou nese i jeho trendové barvy. Manažerské stoly mohou být doplněny skříňkami v různých provedeních. Tyto skříňky nahrazují jeden z páru nohou a nahradí tak i mobilní kontejner.



ARA

Manažerský nábytek ARA – přírodní vzhled materiálů. Neočekávané kombinace textur dřeva, kůže a chromu. Energie a kouzlo materiálu, sledující lineární vzhled eklektické sbírky, harmonicky spojují tvary, materiály a technologie. Řada ARA promění každý prostor v designově nápadný a na pohled poutavý. Pro řadu Ara jsou k dispozici tři různé kombinace povrchových úprav – jilmové dřevo v odstínu tortora s kůží, tmavě hnědé jilmové dřevo s kůží a jilmové dřevo v krémovém odstínu s kůží.



ZAKÁZKOVÁ VÝROBA

PROZKOUMEJTE
NAŠE NÁPADY PRO
VAŠE ATYPICKÁ
KANCELÁŘSKÁ ŘEŠENÍ

326



Funkční kancelářské
koutky

> 318



Atypické
recepce

> 322

327



Řešení zón v kancelářských
prostorech

> 324

Funkční kancelářská zákoutí

Zveme Vás, abyste se podívali na kancelářská
zákoutí s kreativní myšlenkou, vestavěný
nábytek, kuchyně a další...

328



Na chodbách by mohly být vestavěné skříně skvělým místem pro pohodlné a bezpečné uložení osobních, i méně často používaných věcí, a také kancelářských potřeb. Čelní dveře s perforovaným kovovým vzhledem působí subtilně a lehce. Existuje široká škála dostupných kombinací.



PET plstěné panely se skvělými akustickými vlastnostmi nejen absorbují hluk, ale lze je také vyrábět v různých tvarech a barvách, takže mohou rozhodně vytvořit obraz přizpůsobený konkrétnímu kancelářskému interiéru.





Společenská místnost s dostupným místem na kávu hned vedle obvyklého pracoviště podporuje přirozenou spolupráci mezi kolegy. Krátké přestávky také zvyšují produktivitu.



Úložná jednotka s integrovaným kávovarem, přístrojem na čaj nebo dokonce strojem na zmrzlinu se používá pohodlně a vypadá úhledně.

Atypická řešení recepčí

Recepce vyžadují mnoho přizpůsobených řešení k vytvoření jedinečného image značky společnosti. Můžeme vytvořit recepci s kompaktním HPL, kovovým perforováním nebo dokonce PET plstěnými detaily na Vaše přání.

332



Řešení zón v kancelářských prostorech

Věříme, že kancelářské doplňky by měly být funkční. Rostliny se v moderních interiérech často používají k vytvoření příjemné atmosféry, čistého prostředí pro zaměstnance, ale zeď se zároveň stává stylovým kancelářským akcentem. Rostlinné boxy s kovovou konstrukcí jsou vizuálně atraktivní praktické řešení pro dělení otevřeného prostoru. Kovové patrové police a příčky jsou také skvělým řešením pro údržbu rostlin či uložení knih, a díky přidaným psacím nebo magnetickým tabulím se může stát i velmi užitečným nástrojem pro týmové schůzky.

334



Vysvětlivky k ikonám



HOUPACÍ MECHANIKA

Opěrák a sedák jsou spojeny. Když se uživatel opře, celá židle se nakloní.



HOUPACÍ MECHANIKA

Opěrák a sedák jsou spojeny. Když se uživatel opře, celá židle se nakloní. Tento mechanismus umožňuje uživateli naklonit se dozadu, zatímco chodidla zůstávají na podlaze.



SYNCHRONNÍ MECHANIKA

Úhel sklonu sedáku je menší než úhel sklonu opěradla tak, aby byla židle pohodlnější. Tento mechanismus umožňuje uživateli naklonit se dozadu, zatímco nohy zůstávají na podlaze.



SAMONASTAVITELNÁ MECHANIKA

Při opírání se mechanismus automaticky přizpůsobuje hmotnosti a pohybu uživatele.



ODPOR OPĚRÁKU

Toto nastavení umožňuje uživateli ovládat míru a pohodlí, s jakou se křeslo naklání pro různé váhy a síly.



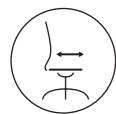
UZAMYKATELNÉ POLOHY

Opěrák židle má několik uzamykacích poloh s různými úhly pro pohodlnou práci, čtení nebo odpočinek.



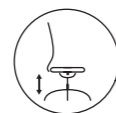
NASTAVENÍ VÝŠKY OPĚRADLA

Výšku opěradla lze individuálně nastavit podle výšky uživatele.



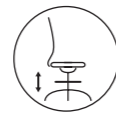
POSUVNÝ SEDÁK

Toto nastavení pomáhá uživateli regulovat vzdálenost mezi opěradlem a předním okrajem sedadla, čímž poskytuje optimální oporu pro stehna. Správně nastavená hloubka sedáku pomáhá uživateli udržovat správnou oporu zad a rovnoměrně rozkládat váhu po sedáku.



PNEUMATICKÁ REGULACE VÝŠKY

Toto nastavení umožňuje uživateli změnit výšku sedadla. Pneumatický mechanismus využívá stlačený vzduch ke zvedání nebo spouštění sedáku.



NASTAVENÍ VÝŠKY KRUHOVÉ OPORY NOHOU

Kruhovou oporu křesla lze výškově nastavit pro pohodlnou polohu chodidel a nohou uživatele bez závislosti na výškové poloze křesla. Pomáhá udržovat správnou polohu k sezení a vyhnout se nepříjemným bolestem zad a šíje.



NASTAVITELNÁ PODPORA BEDER

Bederní opěrku lze nastavit na výšku a hloubku (v závislosti na zvoleném typu židle). Nastavitelná bederní opěrka může být přizpůsobena individuální křivce páteře uživatele. Pomáhá snižovat svalové napětí a chrání před bolestmi zad.



PODPORA BEDER

Bederní opěrka je namontována do opěradla a pomáhá snižovat svalové napětí.



OPĚRKA HLAVY

Tato dodatečná část křesla pomáhá snižovat napětí svalů krku, poskytuje oporu a pohodlí hlavě a krku ve sklopené poloze.



NASTAVITELNÉ PODRUČKY

V závislosti na typu židle jsou područky nastavitelné ve dvou, třech nebo čtyřech směrech (2D, 3D, 4D): výška, šířka, opěrka se pohybuje dopředu a dozadu nebo je otočná. Nastavení výšky odlehčí krční svaly. Nastavení šířky a rotace umožňuje uživateli polohovat područku ve správné vzdálenosti od těla a pomáhá najít nejvhodnější úhel podpory.



PSACÍ PULTÍK

Otočný. Umožňuje uživatelům odkládat své notebooky, laptopy nebo tablety.



STOHOVATELNÉ

Židle lze snadno skládat na sebe. Proto jsou ideální pro kanceláře s malým úložným prostorem.



SPOJKY

Umožňuje propojení židlí v pravidelných řadách.

